

Tissu économique

Zone étudiée

QP L'Egalité (QP094025)

Zones de comparaison

Commune 2020 : Champigny-sur-Marne

EPCI 2015 : Sans objet

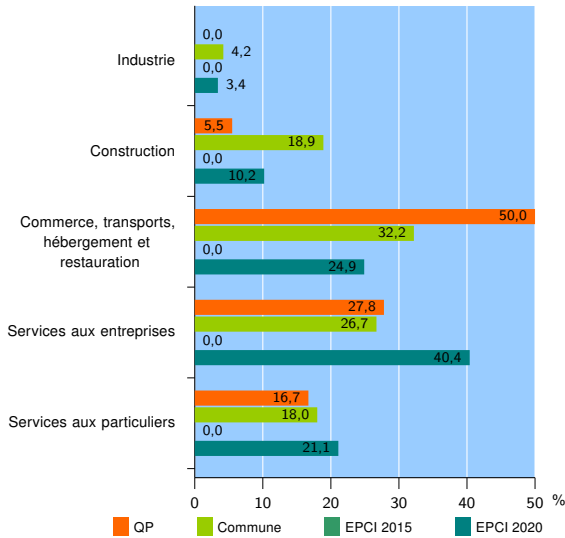
EPCI 2020 : EPT Paris Est Marne et Bois

Activité des établissements

	QP	Commune	EPCI 2015	EPCI 2020
Nombre d'établissements	18	6 232	///	52 223
Industrie	0	262	///	1 740
Construction	1	1 180	///	5 327
Commerce, transports, hébergement et restauration	9	2 004	///	13 011
Dont : commerce de gros ¹	1	282	///	2 479
commerce de détail ¹	4	594	///	4 592
Services aux entreprises	5	1 662	///	21 111
Services aux particuliers	3	1 124	///	11 034
Dont : enseignement, santé et action sociale	1	695	///	7 042

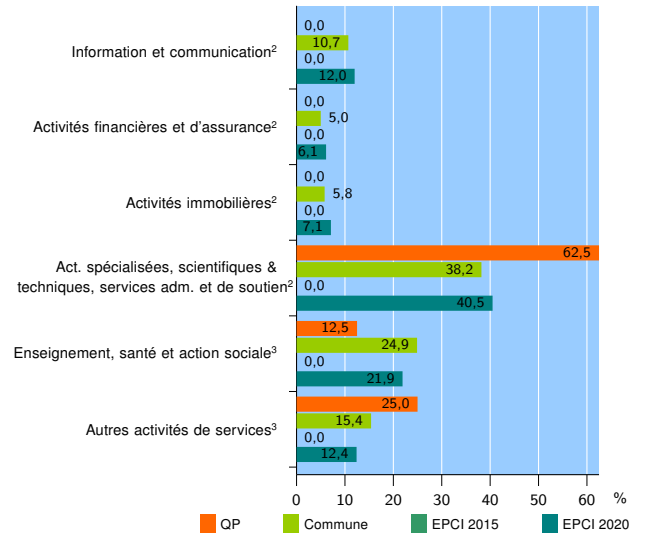
Source : Insee, Répertoire des entreprises et des établissements⁴ (Sirene) au 31/12/2019

Activité des établissements



Source : Insee, Répertoire des entreprises et des établissements⁴ (Sirene) au 31/12/2019

Activité des établissements de service



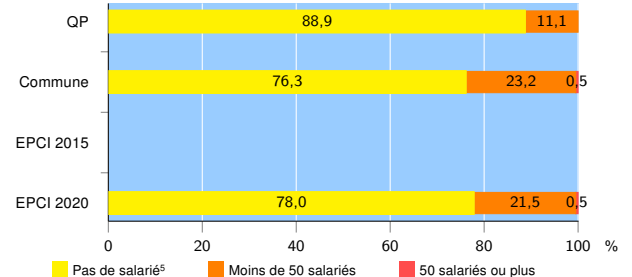
Source : Insee, Répertoire des entreprises et des établissements⁴ (Sirene) au 31/12/2019

Démographie d'établissements

	QP	Commune	EPCI 2015	EPCI 2020
Créations et transferts d'établissements	4	1 717	///	12 831
Part des transferts (%)	0,0	11,5	///	17,4
Part des créations (%)	100,0	88,5	///	82,6
Part de micro-entrepreneurs parmi les créations d'établissements (%)	100,0	72,4	///	64,5
Taux de créations et transferts (%)	22,2	27,6	///	24,6

Source : Insee, Répertoire des entreprises et des établissements⁴ (Sirene) en 2020

Taille des établissements



Source : Insee, Répertoire des entreprises et des établissements⁴ (Sirene) au 31/12/2019

¹ : À l'exception des automobiles et des motocycles

² : Services aux entreprises

³ : Services aux particuliers

⁴ : Établissements du champ marchand non agricole

⁵ : Y compris inconnu et non enregistré

Signes conventionnels utilisés

s : secret statistique (y compris entre indicateurs et entre zones géographiques)

nd : donnée non disponible ou non diffusable

/// : donnée non calculable (ex. pas d'EPCI 2015)