

## Zone étudiée

QP Les Quatre Cités (QP094024)

## Zones de comparaison

Commune : Champigny-sur-Marne

EPCI 2015 :

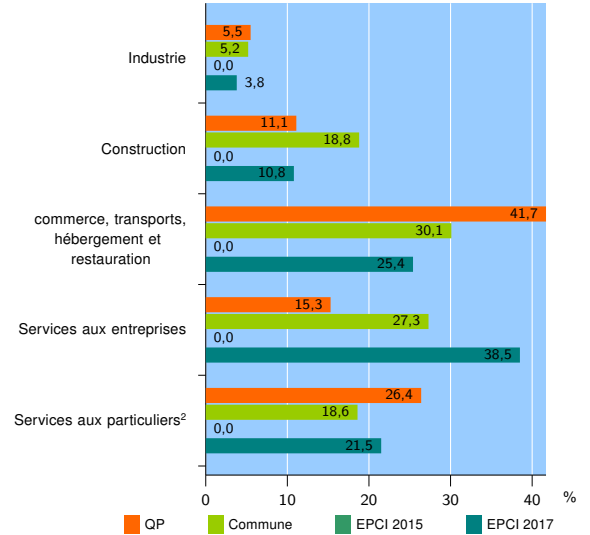
EPCI 2017 : EPT Paris Est Marne et Bois

### Activité des établissements

	QP	Commune	EPCI 2015	EPCI 2017
<b>Nombre d'établissements</b>	<b>144</b>	<b>4 432</b>	<b>///</b>	<b>38 506</b>
Industrie	8	230	///	1 443
Construction	16	834	///	4 164
Commerce, transports, hébergement et restauration	60	1 334	///	9 783
Dont : commerce de gros <sup>1</sup>	4	220	///	2 015
commerce de détail <sup>1</sup>	26	525	///	4 141
Services aux entreprises	22	1 208	///	14 834
Services aux particuliers <sup>2</sup>	38	826	///	8 282
Dont : enseignement, santé et action sociale	26	525	///	5 283

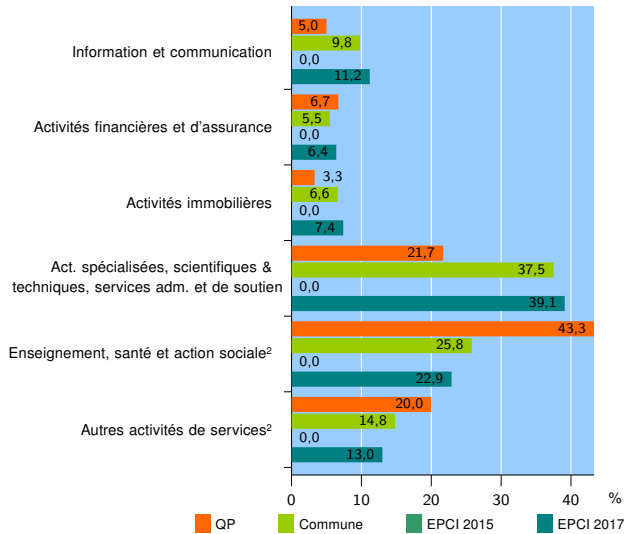
Source : Insee, Répertoire des entreprises et des établissements<sup>3</sup> (Sirene) au 01/01/2015

### Activité des établissements



Source : Insee, Répertoire des entreprises et des établissements<sup>3</sup> (Sirene) au 01/01/2015

### Activité des établissements de service



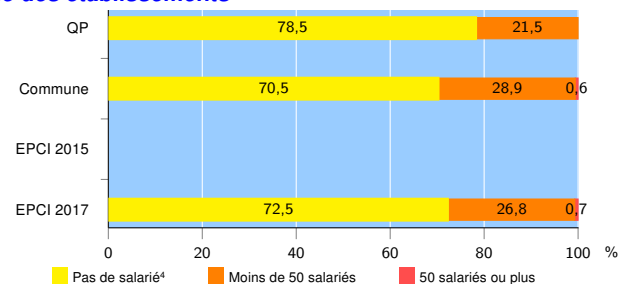
Source : Insee, Répertoire des entreprises et des établissements<sup>3</sup> (Sirene) au 01/01/2015

### Démographie d'établissements

	QP	Commune	EPCI 2015	EPCI 2017
<b>Créations et transferts d'établissements</b>	<b>25</b>	<b>914</b>	<b>///</b>	<b>7 769</b>
Part des transferts (%)	20,0	20,2	///	22,6
Part des créations (%)	80,0	79,8	///	77,4
Part d'auto-entrepreneurs parmi les créations d'établissements (%)	40,0	46,0	///	47,9
<b>Taux de créations et transferts (%)</b>	<b>17,4</b>	<b>20,6</b>	<b>///</b>	<b>20,2</b>

Source : Insee, Répertoire des entreprises et des établissements<sup>3</sup> (Sirene) en 2015

### Taille des établissements



Source : Insee, Répertoire des entreprises et des établissements<sup>3</sup> (Sirene) au 01/01/2015

<sup>1</sup> : À l'exception des automobiles et des motocycles

<sup>2</sup> : Les services aux particuliers sont composés de l'enseignement, santé et action sociale ainsi que des autres activités de service

<sup>3</sup> : Établissements du champ marchand non agricole

<sup>4</sup> : Y compris inconnu et non enregistré

#### Signes conventionnels utilisés

s : secret statistique (y compris entre indicateurs et entre zones géographiques)

nd : données non disponibles ou non diffusables (ex. mauvaise qualité de géolocalisation)

/// : absence de résultat due à la nature des choses (ex. pas d'EPCI 2015)