

Tissu économique

Zone étudiée

QP Lallier (QP094018)

Zones de comparaison

Commune 2019 : L'Haÿ-les-Roses

EPCI 2015 : CA Val de Bièvre

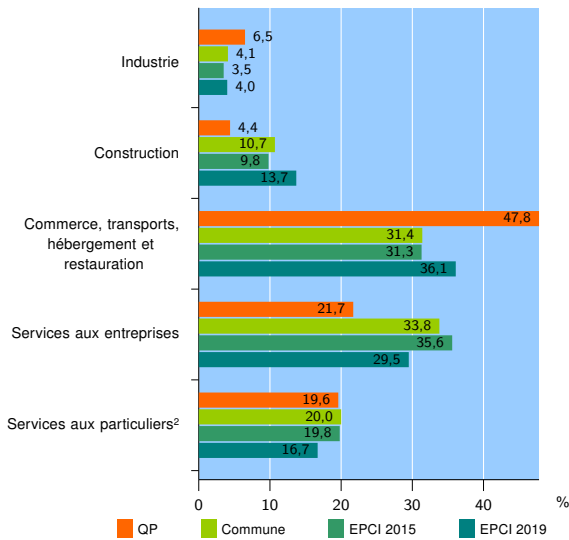
EPCI 2019 : EPT Grand-Orly Seine Bièvre

Activité des établissements

	QP	Commune	EPCI 2015	EPCI 2019
Nombre d'établissements	46	1 538	12 866	48 023
Industrie	3	63	456	1 899
Construction	2	165	1 261	6 573
Commerce, transports, hébergement et restauration	22	483	4 022	17 361
Dont : commerce de gros ¹	2	70	539	3 202
commerce de détail ¹	14	160	1 377	5 317
Services aux entreprises	10	519	4 583	14 158
Services aux particuliers ²	9	308	2 544	8 032
Dont : enseignement, santé et action sociale	4	201	1 567	4 935

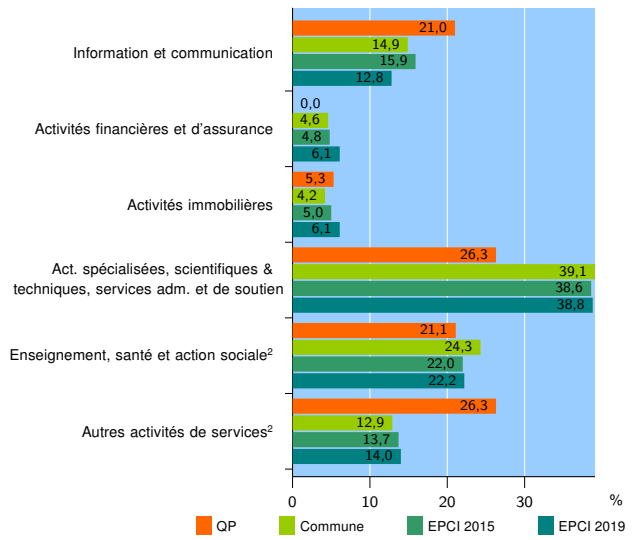
Source : Insee, Répertoire des entreprises et des établissements³ (Sirene) au 31/12/2017

Activité des établissements



Source : Insee, Répertoire des entreprises et des établissements³ (Sirene) au 31/12/2017

Activité des établissements de service



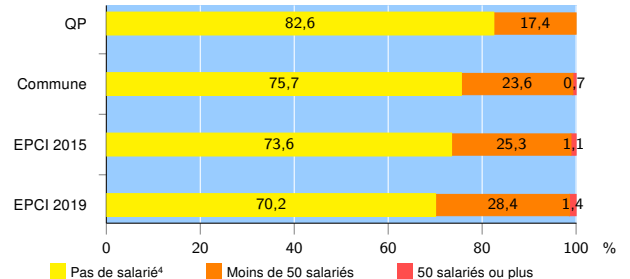
Source : Insee, Répertoire des entreprises et des établissements³ (Sirene) au 31/12/2017

Démographie d'établissements

	QP	Commune	EPCI 2015	EPCI 2019
Créations et transferts d'établissements	11	454	3 994	13 071
Part des transferts (%)	9,1	12,8	13,3	14,8
Part des créations (%)	90,9	87,2	86,7	85,2
Part de micro-entrepreneurs parmi les créations d'établissements (%)	60,0	73,0	71,1	65,9
Taux de créations et transferts (%)	23,9	29,5	31,0	27,2

Source : Insee, Répertoire des entreprises et des établissements³ (Sirene) en 2018

Taille des établissements



Source : Insee, Répertoire des entreprises et des établissements³ (Sirene) au 31/12/2017

¹ : À l'exception des automobiles et des motocycles

² : Les services aux particuliers sont composés de l'enseignement, santé et action sociale ainsi que des autres activités de service

³ : Établissements du champ marchand non agricole

⁴ : Y compris inconnu et non enregistré

Signes conventionnels utilisés

s : secret statistique (y compris entre indicateurs et entre zones géographiques)
nd : données non disponibles ou non diffusables (ex. mauvaise qualité de géolocalisation)
/// : absence de résultat due à la nature des choses (ex. pas d'EPCI 2015)