

Zone étudiée

QP Péri - Schuman Bergonié (QP094015)

Zones de comparaison

Communes : Gentilly, Le Kremlin-Bicêtre

EPCI 2015 : CA Val de Bièvre

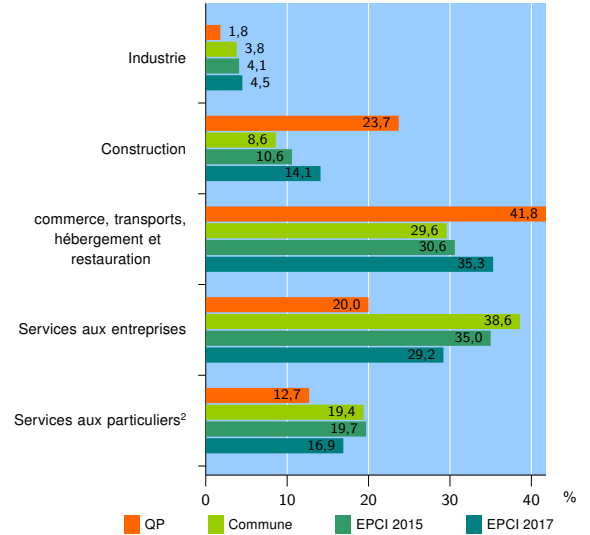
EPCI 2017 : EPT Grand-Orly Seine Bièvre

Activité des établissements

	QP	Commune	EPCI 2015	EPCI 2017
Nombre d'établissements	55	2 878	11 204	41 654
Industrie	1	110	460	1 861
Construction	13	247	1 184	5 879
Commerce, transports, hébergement et restauration	23	851	3 433	14 711
Dont : commerce de gros ¹	2	123	515	2 988
commerce de détail ¹	11	365	1 400	5 104
Services aux entreprises	11	1 110	3 921	12 148
Services aux particuliers ²	7	560	2 206	7 055
Dont : enseignement, santé et action sociale	2	348	1 335	4 307

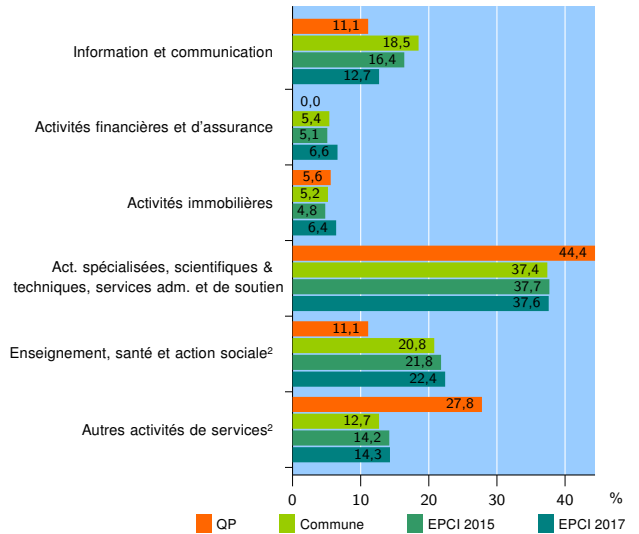
Source : Insee, Répertoire des entreprises et des établissements³ (Sirene) au 01/01/2015

Activité des établissements



Source : Insee, Répertoire des entreprises et des établissements³ (Sirene) au 01/01/2015

Activité des établissements de service



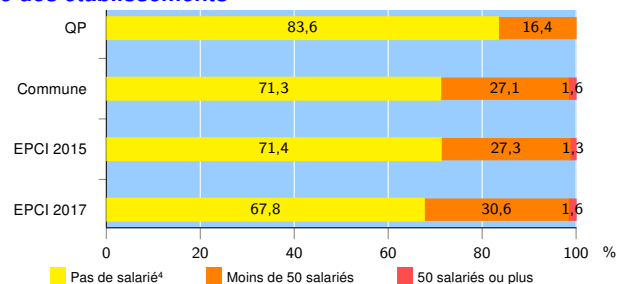
Source : Insee, Répertoire des entreprises et des établissements³ (Sirene) au 01/01/2015

Démographie d'établissements

	QP	Commune	EPCI 2015	EPCI 2017
Créations et transferts d'établissements	11	643	2 474	8 243
Part des transferts (%)	0,0	19,3	18,8	19,1
Part des créations (%)	100,0	80,7	81,2	80,9
Part d'auto-entrepreneurs parmi les créations d'établissements (%)	81,8	53,0	54,3	46,2
Taux de créations et transferts (%)	20,0	22,3	22,1	19,8

Source : Insee, Répertoire des entreprises et des établissements³ (Sirene) en 2015

Taille des établissements



Source : Insee, Répertoire des entreprises et des établissements³ (Sirene) au 01/01/2015

¹ : À l'exception des automobiles et des motocycles

² : Les services aux particuliers sont composés de l'enseignement, santé et action sociale ainsi que des autres activités de service

³ : Établissements du champ marchand non agricole

⁴ : Y compris inconnu et non enregistré

Signes conventionnels utilisés

s : secret statistique (y compris entre indicateurs et entre zones géographiques)

nd : données non disponibles ou non diffusables (ex. mauvaise qualité de géolocalisation)

/// : absence de résultat due à la nature des choses (ex. pas d'EPCI 2015)