

Tissu économique

Zone étudiée

QP Mont Mesly - La Habette - Coteaux Du Sud (QP094005)

Zones de comparaison

Commune 2014 : Créteil

EPCI 2015 : CA Plaine Centrale du Val de Marne

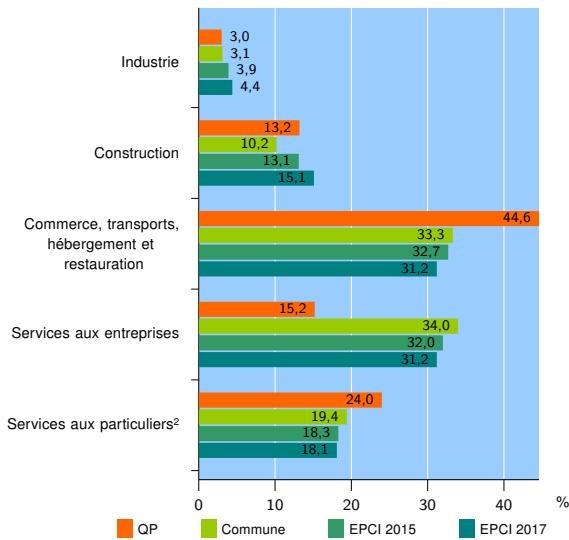
EPCI 2017 : EPT Grand Paris Sud Est Avenir

Activité des établissements

	QP	Commune	EPCI 2015	EPCI 2017
Nombre d'établissements	204	5 099	9 045	18 379
Industrie	6	156	355	817
Construction	27	523	1 184	2 774
Commerce, transports, hébergement et restauration	91	1 698	2 960	5 725
Dont : commerce de gros ¹	12	324	559	1 205
commerce de détail ¹	42	725	1 143	2 164
Services aux entreprises	31	1 733	2 897	5 733
Services aux particuliers ²	49	989	1 649	3 330
Dont : enseignement, santé et action sociale	22	684	1 060	2 035

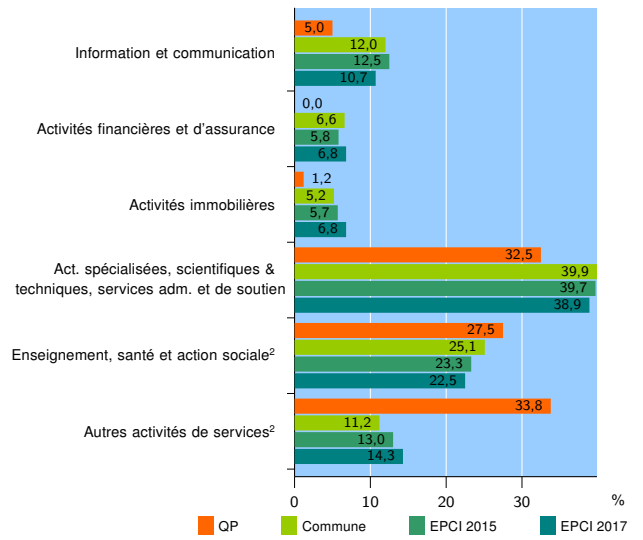
Source : Insee, Répertoire des entreprises et des établissements³ (Sirene) au 01/01/2015

Activité des établissements



Source : Insee, Répertoire des entreprises et des établissements³ (Sirene) au 01/01/2015

Activité des établissements de service



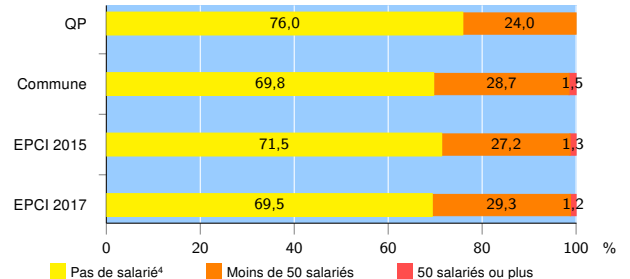
Source : Insee, Répertoire des entreprises et des établissements³ (Sirene) au 01/01/2015

Démographie d'établissements

	QP	Commune	EPCI 2015	EPCI 2017
Créations et transferts d'établissements	62	1 120	2 071	3 748
Part des transferts (%)	11,3	18,5	19,1	20,8
Part des créations (%)	88,7	81,5	80,9	79,2
Part de micro-entrepreneurs parmi les créations d'établissements (%)	60,0	50,5	51,8	51,5
Taux de créations et transferts (%)	30,4	22,0	22,9	20,4

Source : Insee, Répertoire des entreprises et des établissements³ (Sirene) en 2015

Taille des établissements



Source : Insee, Répertoire des entreprises et des établissements³ (Sirene) au 01/01/2015

¹ : À l'exception des automobiles et des motocycles

² : Les services aux particuliers sont composés de l'enseignement, santé et action sociale ainsi que des autres activités de service

³ : Établissements du champ marchand non agricole

⁴ : Y compris inconnu et non enregistré

Signes conventionnels utilisés

s : secret statistique (y compris entre indicateurs et entre zones géographiques)
nd : données non disponibles ou non diffusables (ex. mauvaise qualité de géolocalisation)
/// : absence de résultat due à la nature des choses (ex. pas d'EPCI 2015)