

Tissu économique

Zone étudiée

QP Chanteraine (QP094004)

Zones de comparaison

Commune 2022 : Alfortville

EPCI 2015 : CA Plaine Centrale du Val de Marne

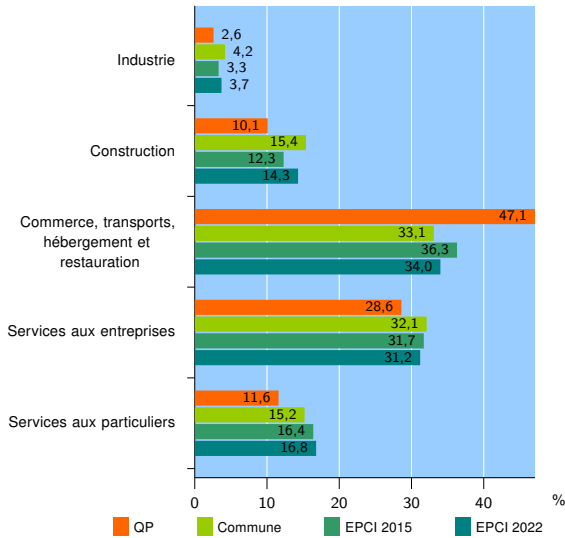
EPCI 2022 : EPT Grand Paris Sud Est Avenir

Activité des établissements

| | QP | Commune | EPCI 2015 | EPCI 2022 |
|---|------------|--------------|---------------|---------------|
| Nombre d'établissements | 189 | 4 655 | 14 579 | 27 798 |
| Industrie | 5 | 194 | 476 | 1 039 |
| Construction | 19 | 718 | 1 799 | 3 966 |
| Commerce, transports, hébergement et restauration | 89 | 1 538 | 5 300 | 9 461 |
| Dont : commerce de gros ¹ | 6 | 218 | 729 | 1 539 |
| commerce de détail ¹ | 15 | 396 | 1 506 | 2 720 |
| Services aux entreprises | 54 | 1 496 | 4 615 | 8 670 |
| Services aux particuliers | 22 | 709 | 2 389 | 4 662 |
| Dont : enseignement, santé et action sociale | 11 | 381 | 1 466 | 2 772 |

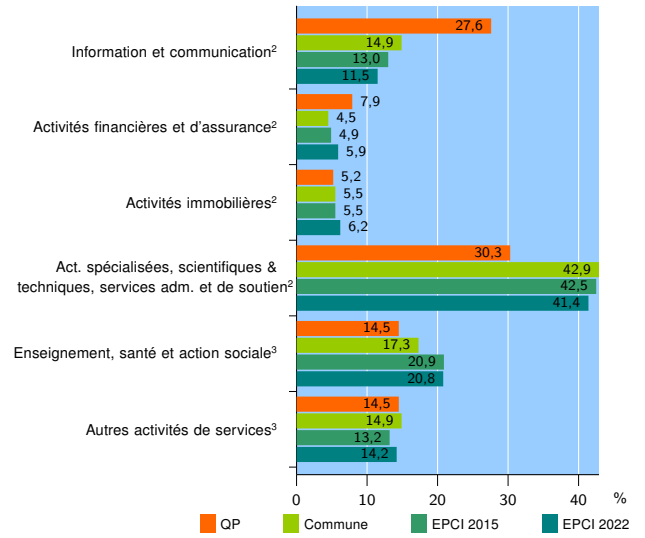
Source : Insee, Répertoire des entreprises et des établissements⁴ (Sirene) au 31/12/2020

Activité des établissements



Source : Insee, Répertoire des entreprises et des établissements⁴ (Sirene) au 31/12/2020

Activité des établissements de service



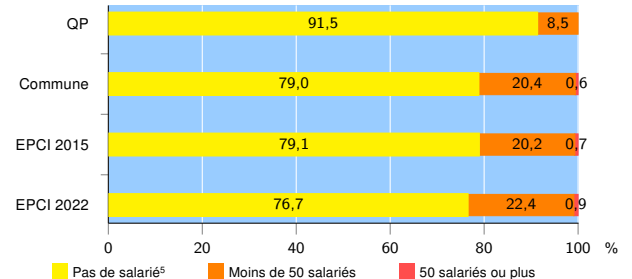
Source : Insee, Répertoire des entreprises et des établissements⁴ (Sirene) au 31/12/2020

Démographie d'établissements

| | QP | Commune | EPCI 2015 | EPCI 2022 |
|--|-------------|--------------|--------------|--------------|
| Créations et transferts d'établissements | 76 | 1 253 | 3 988 | 7 316 |
| Part des transferts (%) | 7,9 | 16,0 | 12,1 | 13,0 |
| Part des créations (%) | 92,1 | 84,0 | 87,9 | 87,0 |
| Part de micro-entrepreneurs parmi les créations d'établissements (%) | 77,1 | 67,0 | 67,0 | 66,9 |
| Taux de créations et transferts (%) | 40,2 | 26,9 | 27,4 | 26,3 |

Source : Insee, Répertoire des entreprises et des établissements⁴ (Sirene) en 2021

Taille des établissements



Source : Insee, Répertoire des entreprises et des établissements⁴ (Sirene) au 31/12/2020

¹ : À l'exception des automobiles et des motocycles

² : Services aux entreprises

³ : Services aux particuliers

⁴ : Établissements du champ marchand non agricole

⁵ : Y compris inconnu et non enregistré

Signes conventionnels utilisés

s : secret statistique (y compris entre indicateurs et entre zones géographiques)

nd : donnée non disponible ou non diffusable

/// : donnée non calculable (ex. pas d'EPCI 2015)