

Zone étudiée

QP Pierre Et Marie Curie (QP094001)

Zones de comparaison

Commune : Ivry-sur-Seine

EPCI 2015 : CA Seine Amont

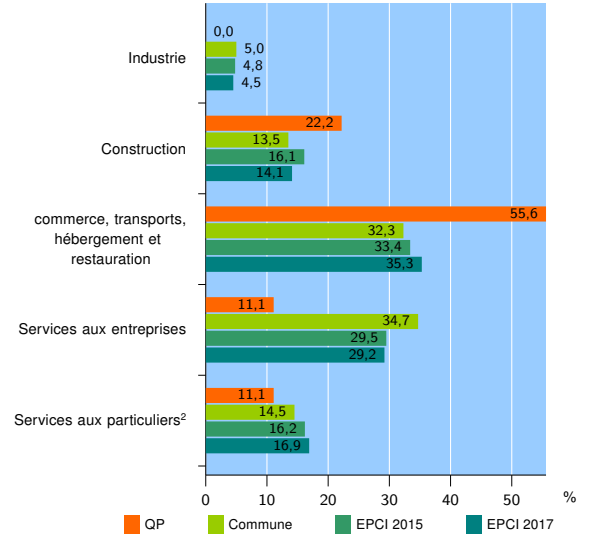
EPCI 2017 : EPT Grand-Orly Seine Bièvre

Activité des établissements

	QP	Commune	EPCI 2015	EPCI 2017
Nombre d'établissements	9	4 631	12 000	41 654
Industrie	0	231	582	1 861
Construction	2	624	1 932	5 879
Commerce, transports, hébergement et restauration	5	1 498	4 003	14 711
Dont : commerce de gros ¹	0	311	705	2 988
commerce de détail ¹	1	433	1 327	5 104
Services aux entreprises	1	1 608	3 535	12 148
Services aux particuliers ²	1	670	1 948	7 055
Dont : enseignement, santé et action sociale	1	360	1 170	4 307

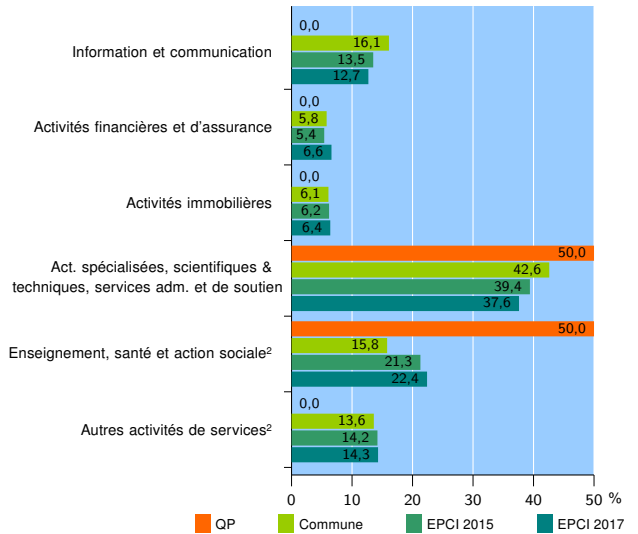
Source : Insee, Répertoire des entreprises et des établissements³ (Sirene) au 01/01/2015

Activité des établissements



Source : Insee, Répertoire des entreprises et des établissements³ (Sirene) au 01/01/2015

Activité des établissements de service



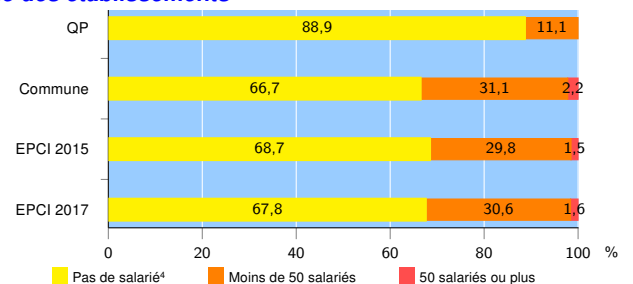
Source : Insee, Répertoire des entreprises et des établissements³ (Sirene) au 01/01/2015

Démographie d'établissements

	QP	Commune	EPCI 2015	EPCI 2017
Créations et transferts d'établissements	6	997	2 515	8 243
Part des transferts (%)	0,0	23,2	19,3	19,1
Part des créations (%)	100,0	76,8	80,7	80,9
Part d'auto-entrepreneurs parmi les créations d'établissements (%)	66,7	48,7	45,5	46,2
Taux de créations et transferts (%)	66,7	21,5	21,0	19,8

Source : Insee, Répertoire des entreprises et des établissements³ (Sirene) en 2015

Taille des établissements



Source : Insee, Répertoire des entreprises et des établissements³ (Sirene) au 01/01/2015

¹ : À l'exception des automobiles et des motocycles

² : Les services aux particuliers sont composés de l'enseignement, santé et action sociale ainsi que des autres activités de service

³ : Établissements du champ marchand non agricole

⁴ : Y compris inconnu et non enregistré

Signes conventionnels utilisés

s : secret statistique (y compris entre indicateurs et entre zones géographiques)

nd : données non disponibles ou non diffusables (ex. mauvaise qualité de géolocalisation)

/// : absence de résultat due à la nature des choses (ex. pas d'EPCI 2015)