

## Tissu économique

### Zone étudiée

QP Vieux Saint-Ouen (QP093046)

### Zones de comparaison

Commune 2022 : Saint-Ouen-sur-Seine

EPCI 2015 : CA Plaine Commune

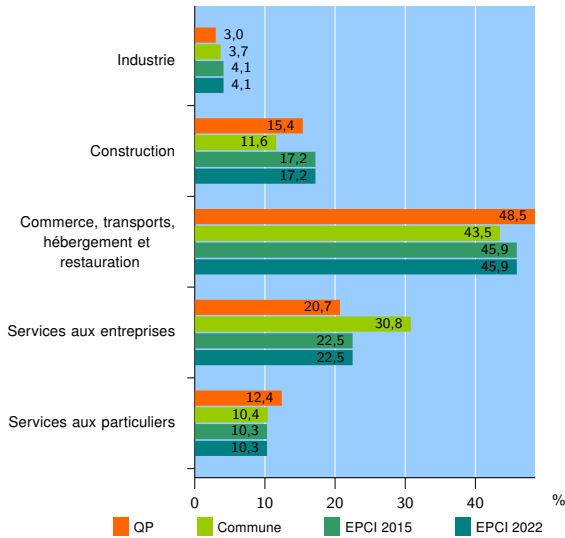
EPCI 2022 : EPT Plaine Commune

### Activité des établissements

	QP	Commune	EPCI 2015	EPCI 2022
<b>Nombre d'établissements</b>	<b>169</b>	<b>8 768</b>	<b>53 167</b>	<b>53 167</b>
Industrie	5	328	2 171	2 171
Construction	26	1 018	9 147	9 147
Commerce, transports, hébergement et restauration	82	3 812	24 388	24 388
Dont : commerce de gros <sup>1</sup>	10	398	4 456	4 456
commerce de détail <sup>1</sup>	25	1 732	6 374	6 374
Services aux entreprises	35	2 697	11 981	11 981
Services aux particuliers	21	913	5 480	5 480
Dont : enseignement, santé et action sociale	6	430	2 798	2 798

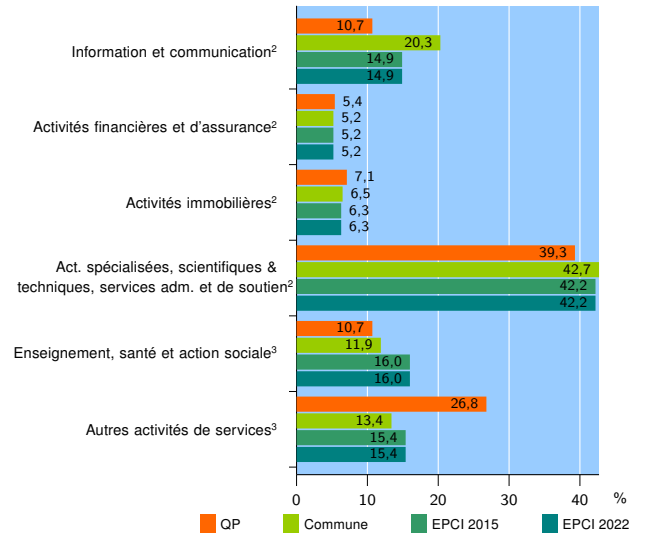
Source : Insee, Répertoire des entreprises et des établissements<sup>4</sup> (Sirene) au 31/12/2020

### Activité des établissements



Source : Insee, Répertoire des entreprises et des établissements<sup>4</sup> (Sirene) au 31/12/2020

### Activité des établissements de service



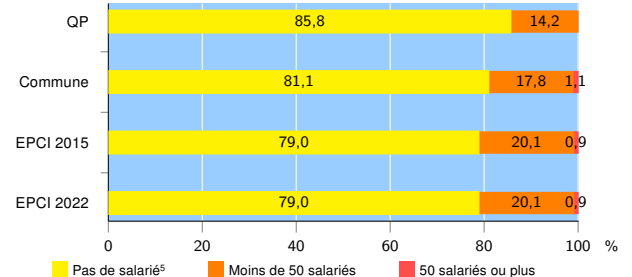
Source : Insee, Répertoire des entreprises et des établissements<sup>4</sup> (Sirene) au 31/12/2020

### Démographie d'établissements

	QP	Commune	EPCI 2015	EPCI 2022
<b>Créations et transferts d'établissements</b>	<b>46</b>	<b>1 864</b>	<b>14 058</b>	<b>14 058</b>
Part des transferts (%)	15,2	18,9	14,3	14,3
Part des créations (%)	84,8	81,1	85,7	85,7
Part de micro-entrepreneurs parmi les créations d'établissements (%)	71,8	61,3	64,0	64,0
<b>Taux de créations et transferts (%)</b>	<b>27,2</b>	<b>21,3</b>	<b>26,4</b>	<b>26,4</b>

Source : Insee, Répertoire des entreprises et des établissements<sup>4</sup> (Sirene) en 2021

### Taille des établissements



Source : Insee, Répertoire des entreprises et des établissements<sup>4</sup> (Sirene) au 31/12/2020

<sup>1</sup> : À l'exception des automobiles et des motocycles

<sup>2</sup> : Services aux entreprises

<sup>3</sup> : Services aux particuliers

<sup>4</sup> : Établissements du champ marchand non agricole

<sup>5</sup> : Y compris inconnu et non enregistré

### Signes conventionnels utilisés

s : secret statistique (y compris entre indicateurs et entre zones géographiques)

nd : donnée non disponible ou non diffusable

/// : donnée non calculable (ex. pas d'EPCI 2015)