

Tissu économique

Zone étudiée

QP Vieux Saint-Ouen (QP093046)

Zones de comparaison

Commune 2020 : Saint-Ouen-sur-Seine

EPCI 2015 : CA Plaine Commune

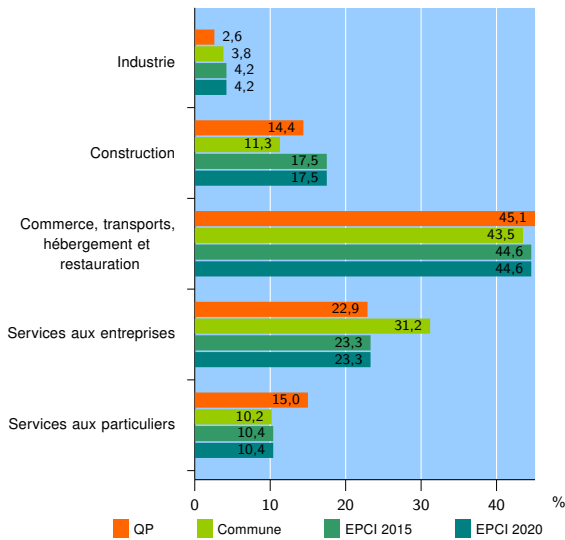
EPCI 2020 : EPT Plaine Commune

Activité des établissements

| | QP | Commune | EPCI 2015 | EPCI 2020 |
|---|------------|--------------|---------------|---------------|
| Nombre d'établissements | 153 | 8 291 | 48 182 | 48 182 |
| Industrie | 4 | 315 | 2 036 | 2 036 |
| Construction | 22 | 932 | 8 421 | 8 421 |
| Commerce, transports, hébergement et restauration | 69 | 3 609 | 21 504 | 21 504 |
| Dont : commerce de gros ¹ | 9 | 405 | 4 403 | 4 403 |
| commerce de détail ¹ | 22 | 1 751 | 6 093 | 6 093 |
| Services aux entreprises | 35 | 2 587 | 11 241 | 11 241 |
| Services aux particuliers | 23 | 848 | 4 980 | 4 980 |
| Dont : enseignement, santé et action sociale | 9 | 434 | 2 721 | 2 721 |

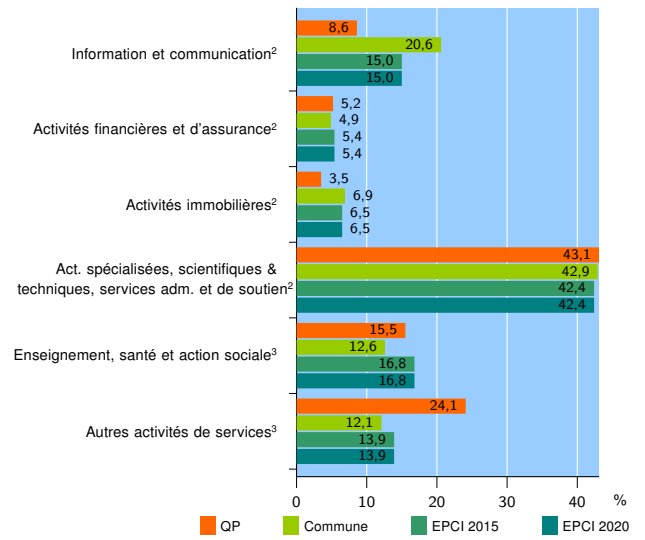
Source : Insee, Répertoire des entreprises et des établissements⁴ (Sirene) au 31/12/2019

Activité des établissements



Source : Insee, Répertoire des entreprises et des établissements⁴ (Sirene) au 31/12/2019

Activité des établissements de service



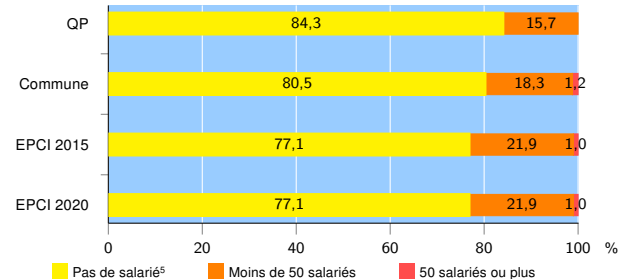
Source : Insee, Répertoire des entreprises et des établissements⁴ (Sirene) au 31/12/2019

Démographie d'établissements

| | QP | Commune | EPCI 2015 | EPCI 2020 |
|--|-------------|--------------|---------------|---------------|
| Créations et transferts d'établissements | 46 | 1 780 | 13 072 | 13 072 |
| Part des transferts (%) | 6,5 | 16,9 | 12,8 | 12,8 |
| Part des créations (%) | 93,5 | 83,1 | 87,2 | 87,2 |
| Part de micro-entrepreneurs parmi les créations d'établissements (%) | 72,1 | 66,3 | 69,9 | 69,9 |
| Taux de créations et transferts (%) | 30,1 | 21,5 | 27,1 | 27,1 |

Source : Insee, Répertoire des entreprises et des établissements⁴ (Sirene) en 2020

Taille des établissements



Source : Insee, Répertoire des entreprises et des établissements⁴ (Sirene) au 31/12/2019

¹ : À l'exception des automobiles et des motocycles

² : Services aux entreprises

³ : Services aux particuliers

⁴ : Établissements du champ marchand non agricole

⁵ : Y compris inconnu et non enregistré

Signes conventionnels utilisés

s : secret statistique (y compris entre indicateurs et entre zones géographiques)

nd : donnée non disponible ou non diffusable

/// : donnée non calculable (ex. pas d'EPCI 2015)