

## Tissu économique

### Zone étudiée

QP Vieux Saint-Ouen (QP093046)

### Zones de comparaison

Commune 2018 : Saint-Ouen

EPCI 2015 : CA Plaine Commune

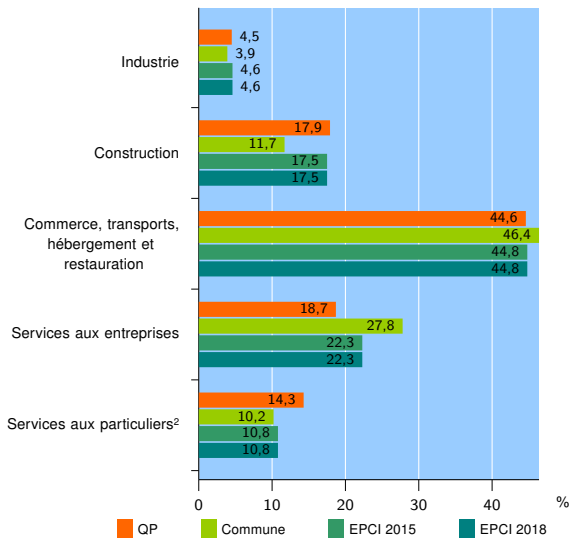
EPCI 2018 : EPT Plaine Commune

### Activité des établissements

	QP	Commune	EPCI 2015	EPCI 2018
<b>Nombre d'établissements</b>	<b>112</b>	<b>6 381</b>	<b>36 139</b>	<b>36 139</b>
Industrie	5	250	1 667	1 667
Construction	20	745	6 322	6 322
Commerce, transports, hébergement et restauration	50	2 964	16 201	16 201
Dont : commerce de gros <sup>1</sup>	11	360	3 969	3 969
commerce de détail <sup>1</sup>	19	1 679	5 381	5 381
Services aux entreprises	21	1 772	8 056	8 056
Services aux particuliers <sup>2</sup>	16	650	3 893	3 893
Dont : enseignement, santé et action sociale	5	335	2 210	2 210

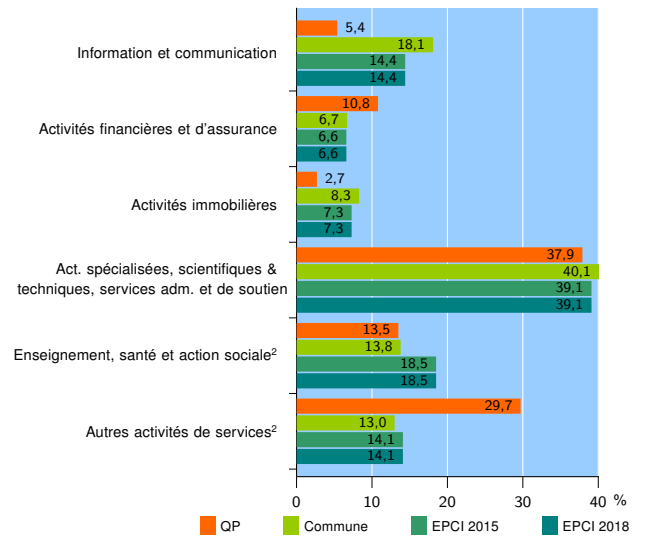
Source : Insee, Répertoire des entreprises et des établissements<sup>3</sup> (Sirene) au 31/12/2016

### Activité des établissements



Source : Insee, Répertoire des entreprises et des établissements<sup>3</sup> (Sirene) au 31/12/2016

### Activité des établissements de service



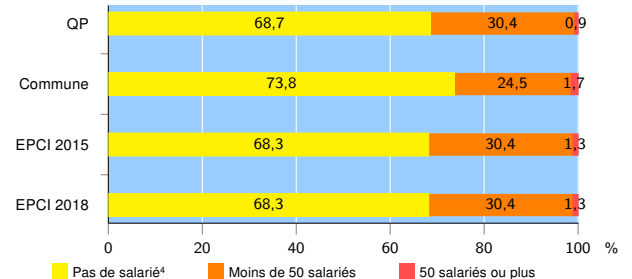
Source : Insee, Répertoire des entreprises et des établissements<sup>3</sup> (Sirene) au 31/12/2016

### Démographie d'établissements

	QP	Commune	EPCI 2015	EPCI 2018
<b>Créations et transferts d'établissements</b>	<b>51</b>	<b>1 594</b>	<b>9 148</b>	<b>9 148</b>
Part des transferts (%)	5,9	20,4	17,8	17,8
Part des créations (%)	94,1	79,6	82,2	82,2
Part de micro-entrepreneurs parmi les créations d'établissements (%)	81,2	56,0	51,8	51,8
<b>Taux de créations et transferts (%)</b>	<b>45,5</b>	<b>25,0</b>	<b>25,3</b>	<b>25,3</b>

Source : Insee, Répertoire des entreprises et des établissements<sup>3</sup> (Sirene) en 2017

### Taille des établissements



Source : Insee, Répertoire des entreprises et des établissements<sup>3</sup> (Sirene) au 31/12/2016

<sup>1</sup> : À l'exception des automobiles et des motocycles

<sup>2</sup> : Les services aux particuliers sont composés de l'enseignement, santé et action sociale ainsi que des autres activités de service

<sup>3</sup> : Établissements du champ marchand non agricole

<sup>4</sup> : Y compris inconnu et non enregistré

### Signes conventionnels utilisés

s : secret statistique (y compris entre indicateurs et entre zones géographiques)  
nd : données non disponibles ou non diffusables (ex. mauvaise qualité de géolocalisation)  
/// : absence de résultat due à la nature des choses (ex. pas d'EPCI 2015)