

## Zone étudiée

QP Plaine Trezel - Chaudron (QP093041)

## Zones de comparaison

Commune : Saint-Denis

EPCI 2015 : CA Plaine Commune

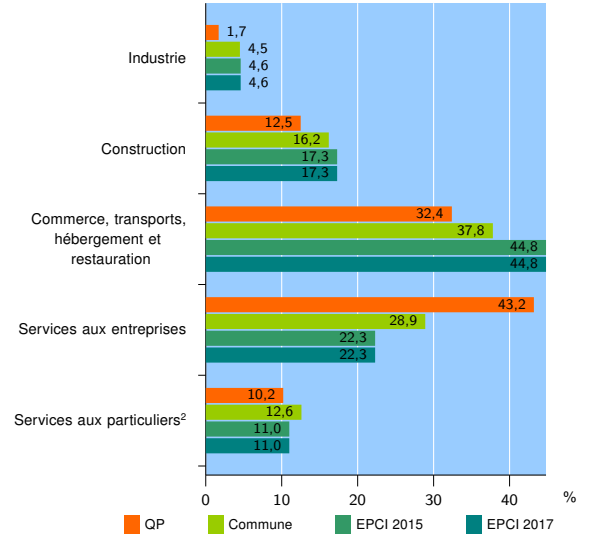
EPCI 2017 : EPT Plaine Commune

## Activité des établissements

	QP	Commune	EPCI 2015	EPCI 2017
<b>Nombre d'établissements</b>	<b>352</b>	<b>9 190</b>	<b>34 174</b>	<b>34 174</b>
Industrie	6	408	1 590	1 590
Construction	44	1 489	5 905	5 905
Commerce, transports, hébergement et restauration	114	3 476	15 301	15 301
Dont : commerce de gros <sup>1</sup>	27	622	3 891	3 891
commerce de détail <sup>1</sup>	27	1 144	5 373	5 373
Services aux entreprises	152	2 657	7 619	7 619
Services aux particuliers <sup>2</sup>	36	1 160	3 759	3 759
Dont : enseignement, santé et action sociale	24	653	2 111	2 111

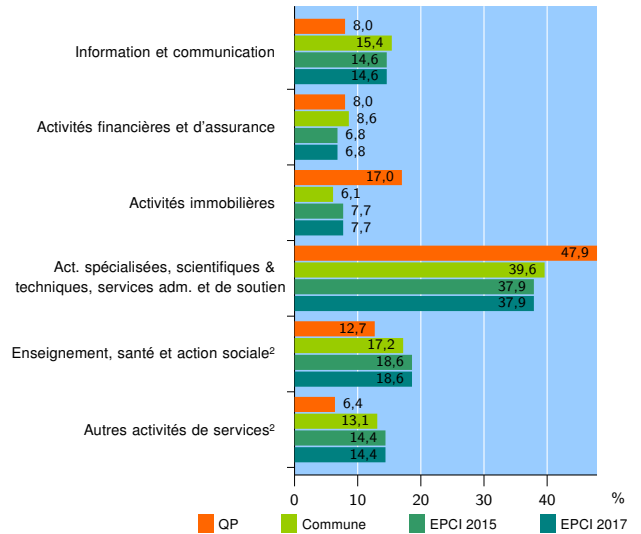
Source : Insee, Répertoire des entreprises et des établissements<sup>3</sup> (Sirene) au 31/12/2015

## Activité des établissements



Source : Insee, Répertoire des entreprises et des établissements<sup>3</sup> (Sirene) au 31/12/2015

## Activité des établissements de service



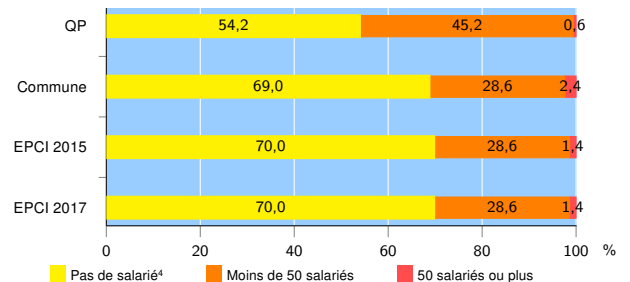
Source : Insee, Répertoire des entreprises et des établissements<sup>3</sup> (Sirene) au 31/12/2015

## Démographie d'établissements

	QP	Commune	EPCI 2015	EPCI 2017
<b>Créations et transferts d'établissements</b>	<b>43</b>	<b>2 086</b>	<b>8 004</b>	<b>8 004</b>
Part des transferts (%)	7,0	20,6	19,9	19,9
Part des créations (%)	93,0	79,4	80,1	80,1
Part d'auto-entrepreneurs parmi les créations d'établissements (%)	57,5	43,3	40,4	40,4
<b>Taux de créations et transferts (%)</b>	<b>12,2</b>	<b>22,7</b>	<b>23,4</b>	<b>23,4</b>

Source : Insee, Répertoire des entreprises et des établissements<sup>3</sup> (Sirene) en 2016

## Taille des établissements



Source : Insee, Répertoire des entreprises et des établissements<sup>3</sup> (Sirene) au 31/12/2015

<sup>1</sup> : À l'exception des automobiles et des motocycles

<sup>2</sup> : Les services aux particuliers sont composés de l'enseignement, santé et action sociale ainsi que des autres activités de service

<sup>3</sup> : Établissements du champ marchand non agricole

<sup>4</sup> : Y compris inconnu et non enregistré

### Signes conventionnels utilisés

s : secret statistique (y compris entre indicateurs et entre zones géographiques)

nd : données non disponibles ou non diffusables (ex. mauvaise qualité de géolocalisation)

/// : absence de résultat due à la nature des choses (ex. pas d'EPCI 2015)