

Zone étudiée

QP Grand Centre - Sémard (QP093039)

Zones de comparaison

Commune : Saint-Denis

EPCI 2015 : CA Plaine Commune

EPCI 2017 : EPT Plaine Commune

Tous les chiffres et leur documentation disponibles sur Insee.fr

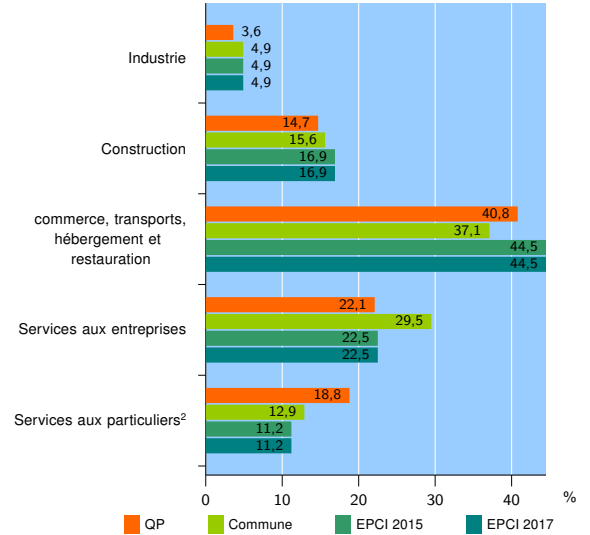
Fiche mise à jour le 06/11/2018
Version : 2017

Activité des établissements

	QP	Commune	EPCI 2015	EPCI 2017
Nombre d'établissements	3 148	8 765	32 372	32 372
Industrie	114	425	1 577	1 577
Construction	464	1 368	5 477	5 477
Commerce, transports, hébergement et restauration	1 284	3 255	14 401	14 401
Dont : commerce de gros ¹	150	614	3 647	3 647
commerce de détail ¹	613	1 121	5 309	5 309
Services aux entreprises	696	2 584	7 302	7 302
Services aux particuliers ²	590	1 133	3 615	3 615
Dont : enseignement, santé et action sociale	343	643	2 039	2 039

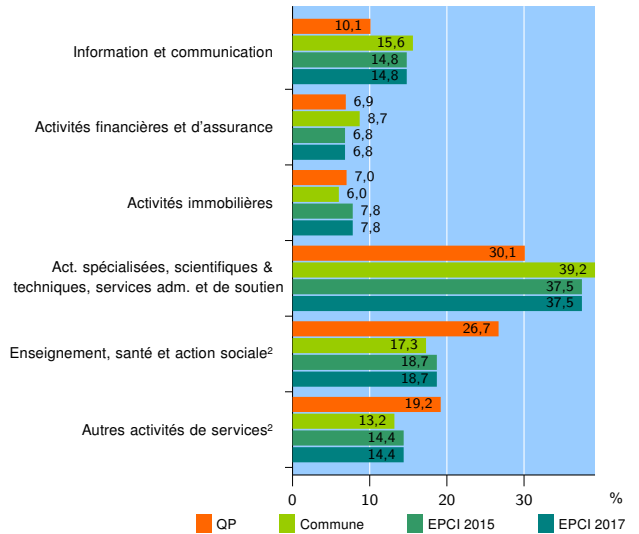
Source : Insee, Répertoire des entreprises et des établissements³ (Sirene) au 01/01/2015

Activité des établissements



Source : Insee, Répertoire des entreprises et des établissements³ (Sirene) au 01/01/2015

Activité des établissements de service



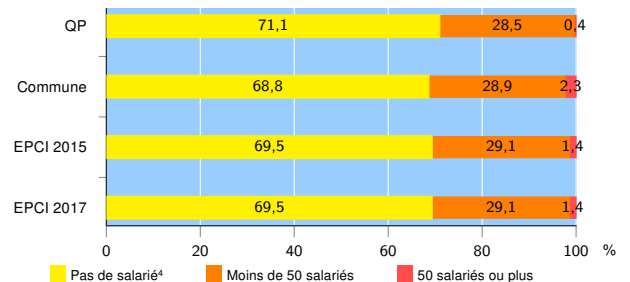
Source : Insee, Répertoire des entreprises et des établissements³ (Sirene) au 01/01/2015

Démographie d'établissements

	QP	Commune	EPCI 2015	EPCI 2017
Créations et transferts d'établissements	636	1 887	6 908	6 908
Part des transferts (%)	20,0	22,3	21,3	21,3
Part des créations (%)	80,0	77,7	78,7	78,7
Part d'auto-entrepreneurs parmi les créations d'établissements (%)	47,3	42,5	39,4	39,4
Taux de créations et transferts (%)	20,2	21,5	21,3	21,3

Source : Insee, Répertoire des entreprises et des établissements³ (Sirene) en 2015

Taille des établissements



Source : Insee, Répertoire des entreprises et des établissements³ (Sirene) au 01/01/2015

¹ : À l'exception des automobiles et des motocycles

² : Les services aux particuliers sont composés de l'enseignement, santé et action sociale ainsi que des autres activités de service

³ : Établissements du champ marchand non agricole

⁴ : Y compris inconnu et non enregistré

Signes conventionnels utilisés

s : secret statistique (y compris entre indicateurs et entre zones géographiques)

nd : données non disponibles ou non diffusables (ex. mauvaise qualité de géolocalisation)

/// : absence de résultat due à la nature des choses (ex. pas d'EPCI 2015)