

Zone étudiée

QP Franc Moisin - Cosmonautes - Cristino Garcia - Landy (QP093028)

Zones de comparaison

Communes : Aubervilliers, La Courneuve, Saint-Denis

EPCI 2015 : CA Plaine Commune

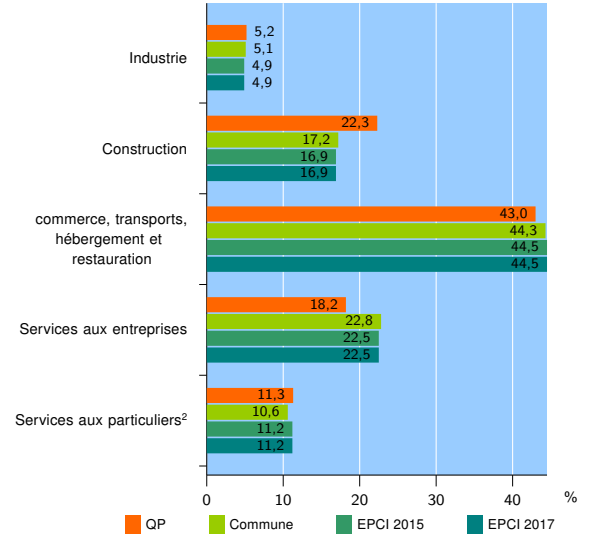
EPCI 2017 : EPT Plaine Commune

Activité des établissements

| | QP | Commune | EPCI 2015 | EPCI 2017 |
|---|--------------|---------------|---------------|---------------|
| Nombre d'établissements | 7 394 | 19 166 | 32 372 | 32 372 |
| Industrie | 387 | 982 | 1 577 | 1 577 |
| Construction | 1 646 | 3 291 | 5 477 | 5 477 |
| Commerce, transports, hébergement et restauration | 3 183 | 8 487 | 14 401 | 14 401 |
| Dont : commerce de gros ¹ | 731 | 2 834 | 3 647 | 3 647 |
| commerce de détail ¹ | 1 086 | 2 516 | 5 309 | 5 309 |
| Services aux entreprises | 1 344 | 4 365 | 7 302 | 7 302 |
| Services aux particuliers ² | 834 | 2 041 | 3 615 | 3 615 |
| Dont : enseignement, santé et action sociale | 477 | 1 136 | 2 039 | 2 039 |

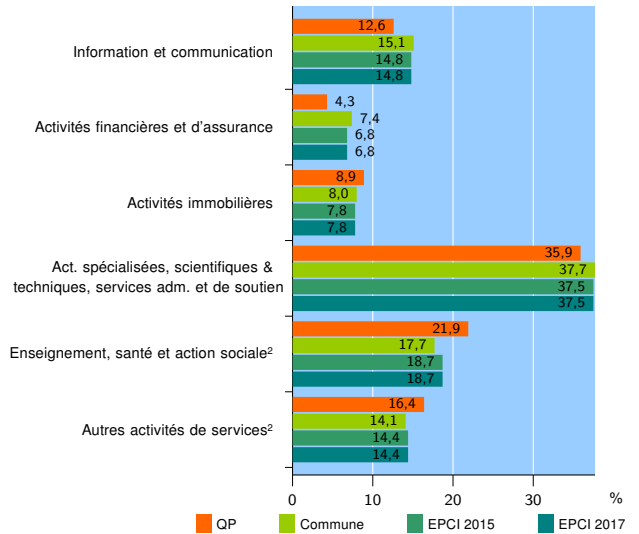
Source : Insee, Répertoire des entreprises et des établissements³ (Sirene) au 01/01/2015

Activité des établissements



Source : Insee, Répertoire des entreprises et des établissements³ (Sirene) au 01/01/2015

Activité des établissements de service



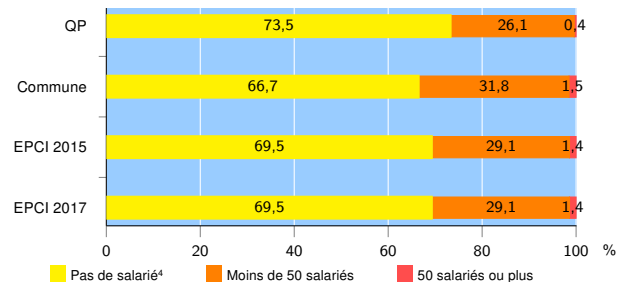
Source : Insee, Répertoire des entreprises et des établissements³ (Sirene) au 01/01/2015

Démographie d'établissements

| | QP | Commune | EPCI 2015 | EPCI 2017 |
|--|--------------|--------------|--------------|--------------|
| Créations et transferts d'établissements | 1 625 | 4 138 | 6 908 | 6 908 |
| Part des transferts (%) | 21,5 | 22,1 | 21,3 | 21,3 |
| Part des créations (%) | 78,5 | 77,9 | 78,7 | 78,7 |
| Part d'auto-entrepreneurs parmi les créations d'établissements (%) | 39,3 | 36,4 | 39,4 | 39,4 |
| Taux de créations et transferts (%) | 22,0 | 21,6 | 21,3 | 21,3 |

Source : Insee, Répertoire des entreprises et des établissements³ (Sirene) en 2015

Taille des établissements



Source : Insee, Répertoire des entreprises et des établissements³ (Sirene) au 01/01/2015

¹ : À l'exception des automobiles et des motocycles

² : Les services aux particuliers sont composés de l'enseignement, santé et action sociale ainsi que des autres activités de service

³ : Établissements du champ marchand non agricole

⁴ : Y compris inconnu et non enregistré

Signes conventionnels utilisés

s : secret statistique (y compris entre indicateurs et entre zones géographiques)

nd : données non disponibles ou non diffusables (ex. mauvaise qualité de géolocalisation)

/// : absence de résultat due à la nature des choses (ex. pas d'EPCI 2015)