

Tissu économique

Zone étudiée

QP Gagarine (QP093027)

Zones de comparaison

Commune 2022 : Romainville

EPCI 2015 : CA Est Ensemble

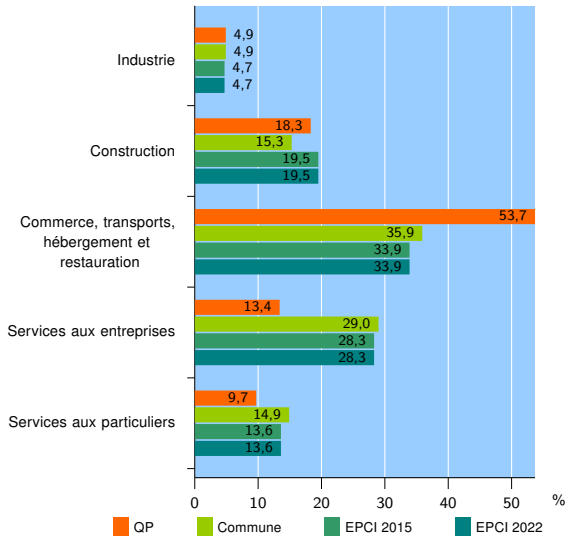
EPCI 2022 : EPT Est Ensemble

Activité des établissements

	QP	Commune	EPCI 2015	EPCI 2022
Nombre d'établissements	82	3 095	56 053	56 053
Industrie	4	153	2 655	2 655
Construction	15	473	10 917	10 917
Commerce, transports, hébergement et restauration	44	1 110	19 005	19 005
Dont : commerce de gros ¹	4	161	3 536	3 536
commerce de détail ¹	13	272	4 590	4 590
Services aux entreprises	11	898	15 867	15 867
Services aux particuliers	8	461	7 609	7 609
Dont : enseignement, santé et action sociale	5	233	4 036	4 036

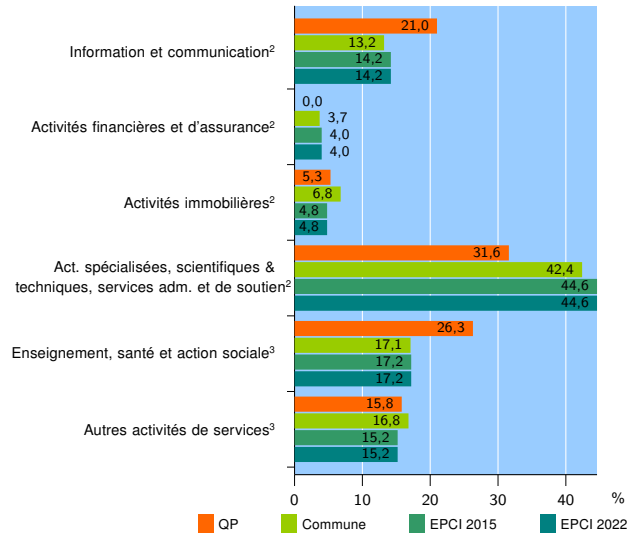
Source : Insee, Répertoire des entreprises et des établissements⁴ (Sirene) au 31/12/2020

Activité des établissements



Source : Insee, Répertoire des entreprises et des établissements⁴ (Sirene) au 31/12/2020

Activité des établissements de service



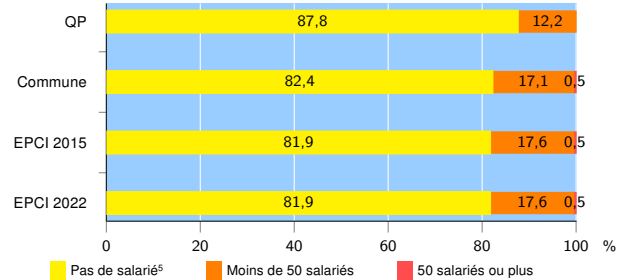
Source : Insee, Répertoire des entreprises et des établissements⁴ (Sirene) au 31/12/2020

Démographie d'établissements

	QP	Commune	EPCI 2015	EPCI 2022
Créations et transferts d'établissements	24	916	14 294	14 294
Part des transferts (%)	4,2	17,2	18,4	18,4
Part des créations (%)	95,8	82,8	81,6	81,6
Part de micro-entrepreneurs parmi les créations d'établissements (%)	65,2	65,6	62,5	62,5
Taux de créations et transferts (%)	29,3	29,6	25,5	25,5

Source : Insee, Répertoire des entreprises et des établissements⁴ (Sirene) en 2021

Taille des établissements



Source : Insee, Répertoire des entreprises et des établissements⁴ (Sirene) au 31/12/2020

¹ : À l'exception des automobiles et des motocycles

² : Services aux entreprises

³ : Services aux particuliers

⁴ : Établissements du champ marchand non agricole

⁵ : Y compris inconnu et non enregistré

Signes conventionnels utilisés

s : secret statistique (y compris entre indicateurs et entre zones géographiques)

nd : donnée non disponible ou non diffusable

/// : donnée non calculable (ex. pas d'EPCI 2015)