

Tissu économique

Zone étudiée

QP Quatre Chemins (QP093024)

Zones de comparaison

Commune 2020 : Pantin

EPCI 2015 : CA Est Ensemble

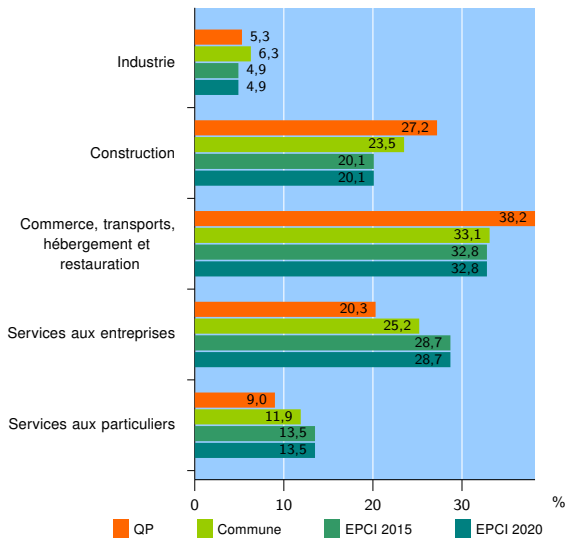
EPCI 2020 : EPT Est Ensemble

Activité des établissements

| | QP | Commune | EPCI 2015 | EPCI 2020 |
|---|--------------|--------------|---------------|---------------|
| Nombre d'établissements | 2 203 | 9 234 | 50 900 | 50 900 |
| Industrie | 117 | 583 | 2 506 | 2 506 |
| Construction | 600 | 2 168 | 10 217 | 10 217 |
| Commerce, transports, hébergement et restauration | 841 | 3 059 | 16 704 | 16 704 |
| Dont : commerce de gros ¹ | 201 | 783 | 3 406 | 3 406 |
| commerce de détail ¹ | 236 | 817 | 4 308 | 4 308 |
| Services aux entreprises | 448 | 2 325 | 14 601 | 14 601 |
| Services aux particuliers | 197 | 1 099 | 6 872 | 6 872 |
| Dont : enseignement, santé et action sociale | 90 | 594 | 3 771 | 3 771 |

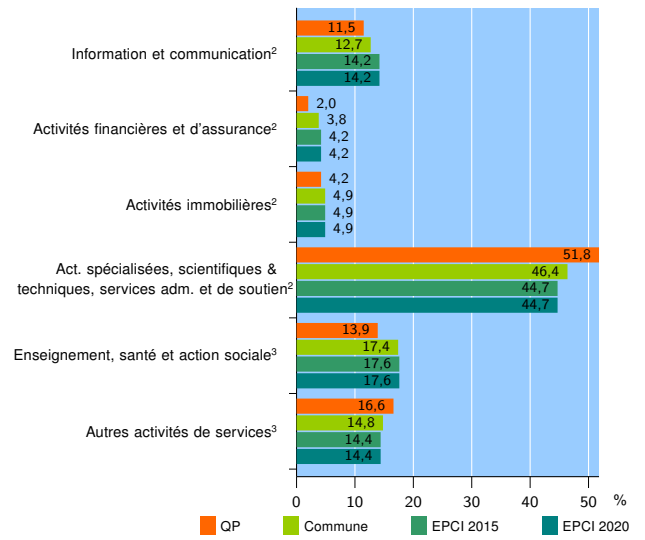
Source : Insee, Répertoire des entreprises et des établissements⁴ (Sirene) au 31/12/2019

Activité des établissements



Source : Insee, Répertoire des entreprises et des établissements⁴ (Sirene) au 31/12/2019

Activité des établissements de service



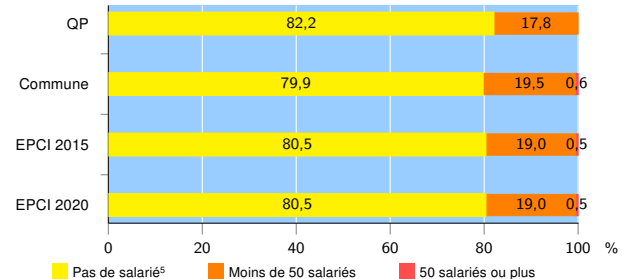
Source : Insee, Répertoire des entreprises et des établissements⁴ (Sirene) au 31/12/2019

Démographie d'établissements

| | QP | Commune | EPCI 2015 | EPCI 2020 |
|--|-------------|--------------|---------------|---------------|
| Créations et transferts d'établissements | 776 | 2 382 | 13 502 | 13 502 |
| Part des transferts (%) | 13,7 | 18,3 | 16,4 | 16,4 |
| Part des créations (%) | 86,3 | 81,7 | 83,6 | 83,6 |
| Part de micro-entrepreneurs parmi les créations d'établissements (%) | 75,1 | 64,1 | 65,2 | 65,2 |
| Taux de créations et transferts (%) | 35,2 | 25,8 | 26,5 | 26,5 |

Source : Insee, Répertoire des entreprises et des établissements⁴ (Sirene) en 2020

Taille des établissements



Source : Insee, Répertoire des entreprises et des établissements⁴ (Sirene) au 31/12/2019

¹ : À l'exception des automobiles et des motocycles

² : Services aux entreprises

³ : Services aux particuliers

⁴ : Établissements du champ marchand non agricole

⁵ : Y compris inconnu et non enregistré

Signes conventionnels utilisés

s : secret statistique (y compris entre indicateurs et entre zones géographiques)

nd : donnée non disponible ou non diffusable

/// : donnée non calculable (ex. pas d'EPCI 2015)