

## Zone étudiée

QP Trois Communes - Fabien (QP093015)

## Zones de comparaison

Communes : Montreuil, Noisy-le-Sec, Romainville

EPCI 2015 : CA Est Ensemble

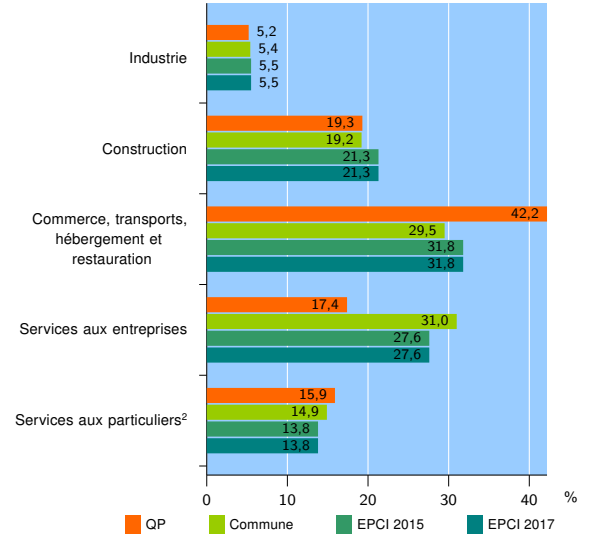
EPCI 2017 : EPT Est Ensemble

## Activité des établissements

	QP	Commune	EPCI 2015	EPCI 2017
<b>Nombre d'établissements</b>	<b>270</b>	<b>15 734</b>	<b>36 299</b>	<b>36 299</b>
Industrie	14	850	2 001	2 001
Construction	52	3 024	7 724	7 724
Commerce, transports, hébergement et restauration	114	4 639	11 541	11 541
Dont : commerce de gros <sup>1</sup>	11	1 097	2 915	2 915
commerce de détail <sup>1</sup>	41	1 460	3 552	3 552
Services aux entreprises	47	4 875	10 036	10 036
Services aux particuliers <sup>2</sup>	43	2 346	4 997	4 997
Dont : enseignement, santé et action sociale	25	1 257	2 775	2 775

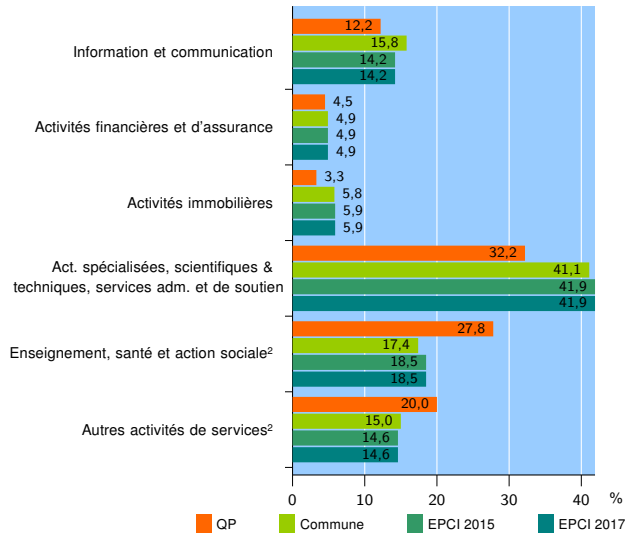
Source : Insee, Répertoire des entreprises et des établissements<sup>3</sup> (Sirene) au 31/12/2015

## Activité des établissements



Source : Insee, Répertoire des entreprises et des établissements<sup>3</sup> (Sirene) au 31/12/2015

## Activité des établissements de service



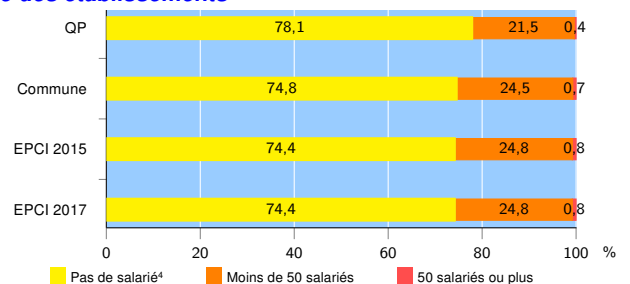
Source : Insee, Répertoire des entreprises et des établissements<sup>3</sup> (Sirene) au 31/12/2015

## Démographie d'établissements

	QP	Commune	EPCI 2015	EPCI 2017
<b>Créations et transferts d'établissements</b>	<b>102</b>	<b>3 659</b>	<b>8 652</b>	<b>8 652</b>
Part des transferts (%)	8,8	24,2	24,3	24,3
Part des créations (%)	91,2	75,8	75,7	75,7
Part d'auto-entrepreneurs parmi les créations d'établissements (%)	55,9	49,0	45,4	45,4
<b>Taux de créations et transferts (%)</b>	<b>37,8</b>	<b>23,3</b>	<b>23,8</b>	<b>23,8</b>

Source : Insee, Répertoire des entreprises et des établissements<sup>3</sup> (Sirene) en 2016

## Taille des établissements



Source : Insee, Répertoire des entreprises et des établissements<sup>3</sup> (Sirene) au 31/12/2015

<sup>1</sup> : À l'exception des automobiles et des motocycles

<sup>2</sup> : Les services aux particuliers sont composés de l'enseignement, santé et action sociale ainsi que des autres activités de service

<sup>3</sup> : Établissements du champ marchand non agricole

<sup>4</sup> : Y compris inconnu et non enregistré

### Signes conventionnels utilisés

s : secret statistique (y compris entre indicateurs et entre zones géographiques)

nd : données non disponibles ou non diffusables (ex. mauvaise qualité de géolocalisation)

/// : absence de résultat due à la nature des choses (ex. pas d'EPCI 2015)