

## Tissu économique

### Zone étudiée

QP Trois Communes - Fabien (QP093015)

### Zones de comparaison

Communes 2014 : Montreuil, Noisy-le-Sec, Romainville

EPCI 2015 : CA Est Ensemble

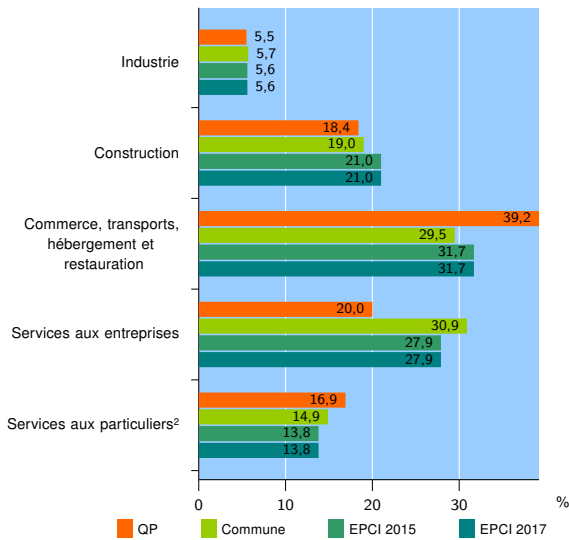
EPCI 2017 : EPT Est Ensemble

### Activité des établissements

	QP	Commune	EPCI 2015	EPCI 2017
<b>Nombre d'établissements</b>	<b>255</b>	<b>14 977</b>	<b>34 293</b>	<b>34 293</b>
Industrie	14	859	1 926	1 926
Construction	47	2 838	7 207	7 207
Commerce, transports, hébergement et restauration	100	4 416	10 865	10 865
Dont : commerce de gros <sup>1</sup>	12	1 069	2 819	2 819
commerce de détail <sup>1</sup>	39	1 487	3 535	3 535
Services aux entreprises	51	4 627	9 549	9 549
Services aux particuliers <sup>2</sup>	43	2 237	4 746	4 746
Dont : enseignement, santé et action sociale	23	1 212	2 655	2 655

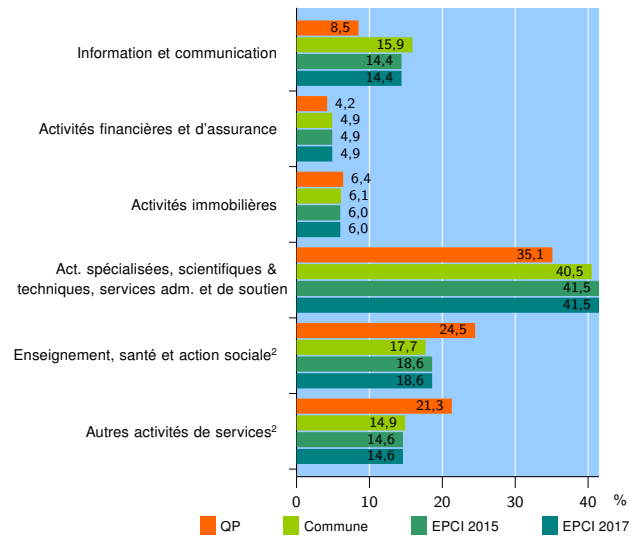
Source : Insee, Répertoire des entreprises et des établissements<sup>3</sup> (Sirene) au 01/01/2015

### Activité des établissements



Source : Insee, Répertoire des entreprises et des établissements<sup>3</sup> (Sirene) au 01/01/2015

### Activité des établissements de service



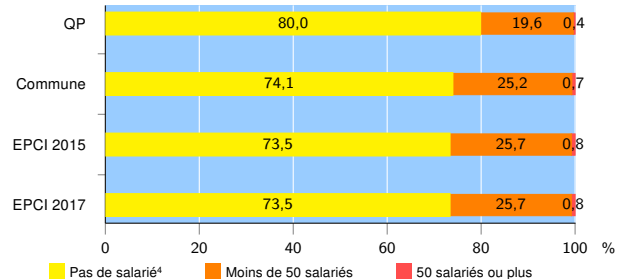
Source : Insee, Répertoire des entreprises et des établissements<sup>3</sup> (Sirene) au 01/01/2015

### Démographie d'établissements

	QP	Commune	EPCI 2015	EPCI 2017
<b>Créations et transferts d'établissements</b>	<b>85</b>	<b>3 185</b>	<b>7 766</b>	<b>7 766</b>
Part des transferts (%)	12,9	24,7	25,5	25,5
Part des créations (%)	87,1	75,3	74,5	74,5
Part de micro-entrepreneurs parmi les créations d'établissements (%)	54,1	52,6	47,6	47,6
<b>Taux de créations et transferts (%)</b>	<b>33,3</b>	<b>21,3</b>	<b>22,6</b>	<b>22,6</b>

Source : Insee, Répertoire des entreprises et des établissements<sup>3</sup> (Sirene) en 2015

### Taille des établissements



Source : Insee, Répertoire des entreprises et des établissements<sup>3</sup> (Sirene) au 01/01/2015

<sup>1</sup> : À l'exception des automobiles et des motocycles

<sup>2</sup> : Les services aux particuliers sont composés de l'enseignement, santé et action sociale ainsi que des autres activités de service

<sup>3</sup> : Établissements du champ marchand non agricole

<sup>4</sup> : Y compris inconnu et non enregistré

### Signes conventionnels utilisés

s : secret statistique (y compris entre indicateurs et entre zones géographiques)

nd : données non disponibles ou non diffusables (ex. mauvaise qualité de géolocalisation)

/// : absence de résultat due à la nature des choses (ex. pas d'EPCI 2015)