

Tissu économique

Zone étudiée

QP Blanqui (QP093012)

Zones de comparaison

Commune 2021 : Bondy

EPCI 2015 : CA Est Ensemble

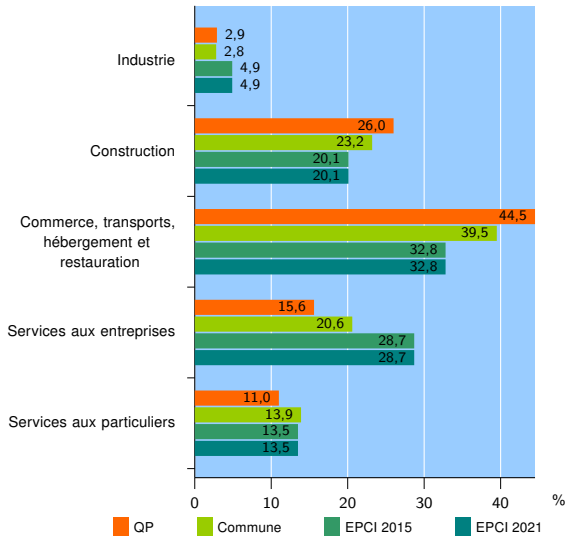
EPCI 2021 : EPT Est Ensemble

Activité des établissements

	QP	Commune	EPCI 2015	EPCI 2021
Nombre d'établissements	173	3 876	50 900	50 900
Industrie	5	107	2 506	2 506
Construction	45	899	10 217	10 217
Commerce, transports, hébergement et restauration	77	1 530	16 704	16 704
Dont : commerce de gros ¹	4	174	3 406	3 406
commerce de détail ¹	22	396	4 308	4 308
Services aux entreprises	27	799	14 601	14 601
Services aux particuliers	19	541	6 872	6 872
Dont : enseignement, santé et action sociale	6	344	3 771	3 771

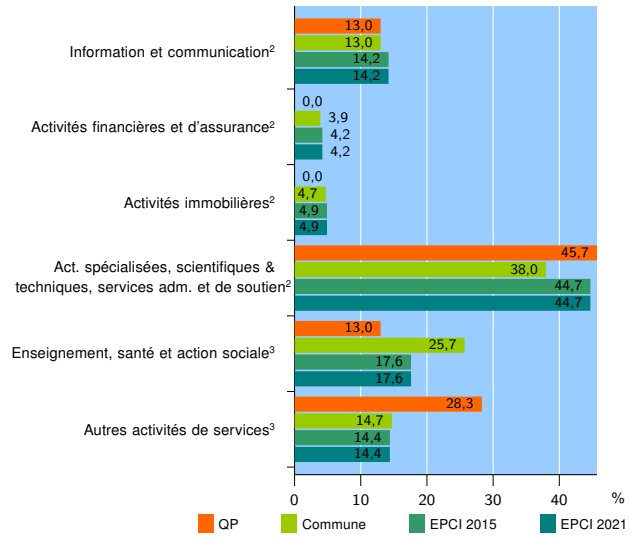
Source : Insee, Répertoire des entreprises et des établissements⁴ (Sirene) au 31/12/2019

Activité des établissements



Source : Insee, Répertoire des entreprises et des établissements⁴ (Sirene) au 31/12/2019

Activité des établissements de service



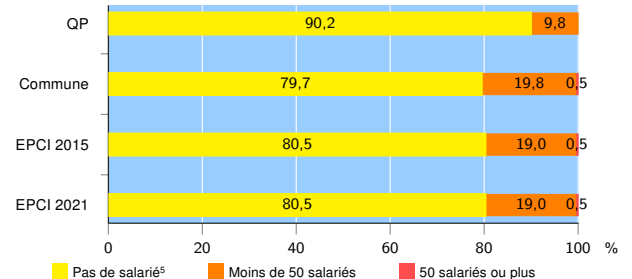
Source : Insee, Répertoire des entreprises et des établissements⁴ (Sirene) au 31/12/2019

Démographie d'établissements

	QP	Commune	EPCI 2015	EPCI 2021
Créations et transferts d'établissements	67	1 145	13 502	13 502
Part des transferts (%)	0,0	10,0	16,4	16,4
Part des créations (%)	100,0	90,0	83,6	83,6
Part de micro-entrepreneurs parmi les créations d'établissements (%)	74,6	67,9	65,2	65,2
Taux de créations et transferts (%)	38,7	29,5	26,5	26,5

Source : Insee, Répertoire des entreprises et des établissements⁴ (Sirene) en 2020

Taille des établissements



Source : Insee, Répertoire des entreprises et des établissements⁴ (Sirene) au 31/12/2019

¹ : À l'exception des automobiles et des motocycles

² : Services aux entreprises

³ : Services aux particuliers

⁴ : Établissements du champ marchand non agricole

⁵ : Y compris inconnu et non enregistré

Signes conventionnels utilisés

s : secret statistique (y compris entre indicateurs et entre zones géographiques)

nd : donnée non disponible ou non diffusable

/// : donnée non calculable (ex. pas d'EPCI 2015)