

Zone étudiée

QP Quartier Salengro - Gaston Roulaud - Centre Ville (QP093011)

Zones de comparaison

Communes : Bobigny, Drancy

EPCI 2015 : CA de l'Aéroport du Bourget, CA Est Ensemble

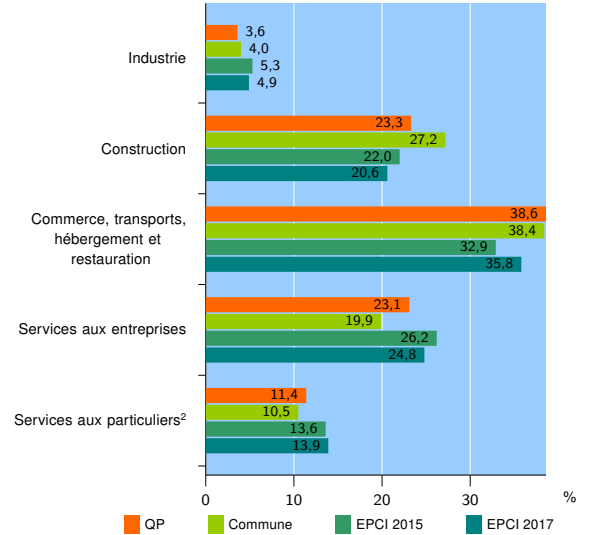
EPCI 2017 : EPT Paris terres d'envol, EPT Est Ensemble

Activité des établissements

	QP	Commune	EPCI 2015	EPCI 2017
Nombre d'établissements	1 422	8 706	42 251	57 401
Industrie	51	346	2 223	2 819
Construction	331	2 371	9 300	11 805
Commerce, transports, hébergement et restauration	549	3 344	13 909	20 562
Dont : commerce de gros ¹	94	761	3 312	4 337
commerce de détail ¹	188	1 102	4 416	6 478
Services aux entreprises	328	1 730	11 075	14 231
Services aux particuliers ²	163	915	5 744	7 984
Dont : enseignement, santé et action sociale	97	522	3 198	4 635

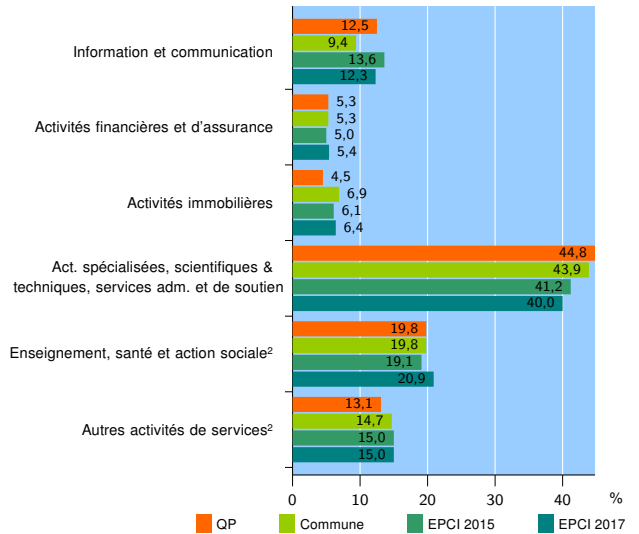
Source : Insee, Répertoire des entreprises et des établissements³ (Sirene) au 31/12/2015

Activité des établissements



Source : Insee, Répertoire des entreprises et des établissements³ (Sirene) au 31/12/2015

Activité des établissements de service



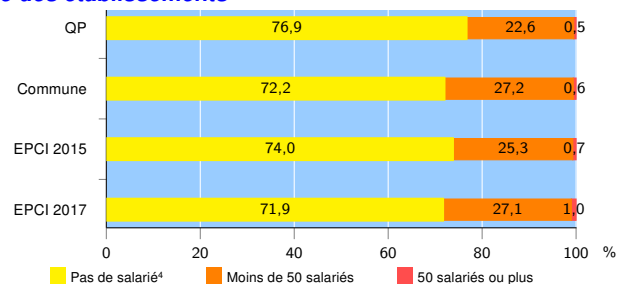
Source : Insee, Répertoire des entreprises et des établissements³ (Sirene) au 31/12/2015

Démographie d'établissements

	QP	Commune	EPCI 2015	EPCI 2017
Créations et transferts d'établissements	332	2 071	10 048	13 208
Part des transferts (%)	19,0	22,7	23,5	22,2
Part des créations (%)	81,0	77,3	76,5	77,8
Part d'auto-entrepreneurs parmi les créations d'établissements (%)	43,5	39,4	44,9	44,6
Taux de créations et transferts (%)	23,3	23,8	23,8	23,0

Source : Insee, Répertoire des entreprises et des établissements³ (Sirene) en 2016

Taille des établissements



Source : Insee, Répertoire des entreprises et des établissements³ (Sirene) au 31/12/2015

¹ : À l'exception des automobiles et des motocycles

² : Les services aux particuliers sont composés de l'enseignement, santé et action sociale ainsi que des autres activités de service

³ : Établissements du champ marchand non agricole

⁴ : Y compris inconnu et non enregistré

Signes conventionnels utilisés

s : secret statistique (y compris entre indicateurs et entre zones géographiques)

nd : données non disponibles ou non diffusables (ex. mauvaise qualité de géolocalisation)

/// : absence de résultat due à la nature des choses (ex. pas d'EPCI 2015)