

## Tissu économique

### Zone étudiée

QP Les Courtilières - Pont-De-Pierre (QP093010)

### Zones de comparaison

Communes 2022 : Aubervilliers, Bobigny, Pantin

EPCI 2015 : CA Est Ensemble, CA Plaine Commune

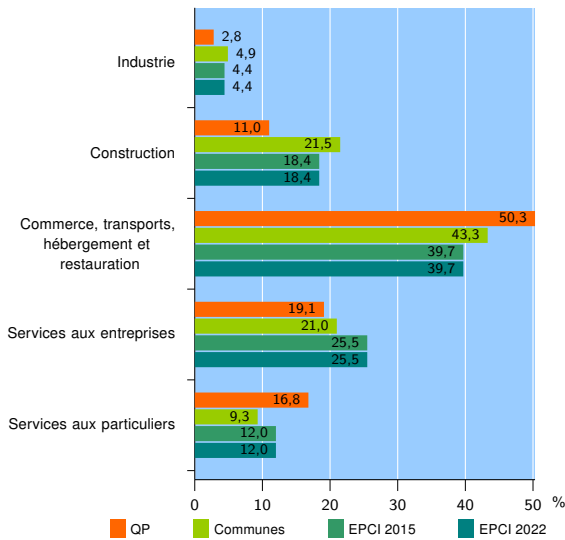
EPCI 2022 : EPT Plaine Commune, EPT Est Ensemble

### Activité des établissements

	QP	Communes	EPCI 2015	EPCI 2022
<b>Nombre d'établissements</b>	<b>535</b>	<b>30 037</b>	<b>109 220</b>	<b>109 220</b>
Industrie	15	1 465	4 826	4 826
Construction	59	6 447	20 064	20 064
Commerce, transports, hébergement et restauration	269	13 021	43 393	43 393
Dont : commerce de gros <sup>1</sup>	10	3 704	7 992	7 992
commerce de détail <sup>1</sup>	47	2 714	10 964	10 964
Services aux entreprises	102	6 297	27 848	27 848
Services aux particuliers	90	2 807	13 089	13 089
Dont : enseignement, santé et action sociale	56	1 454	6 834	6 834

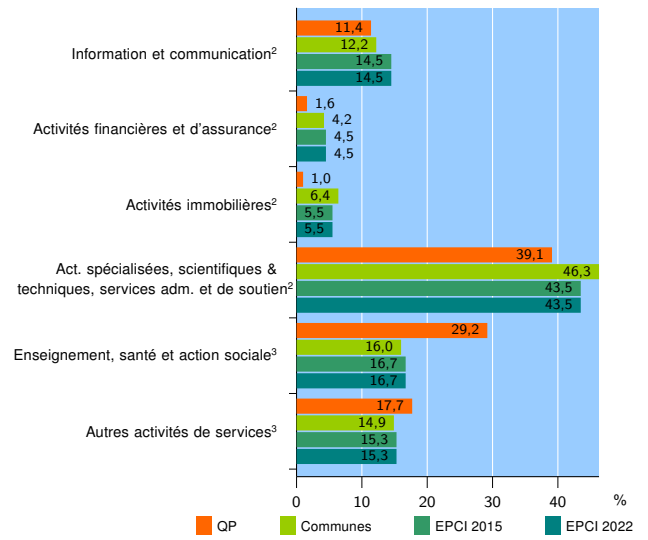
Source : Insee, Répertoire des entreprises et des établissements<sup>4</sup> (Sirene) au 31/12/2020

### Activité des établissements



Source : Insee, Répertoire des entreprises et des établissements<sup>4</sup> (Sirene) au 31/12/2020

### Activité des établissements de service



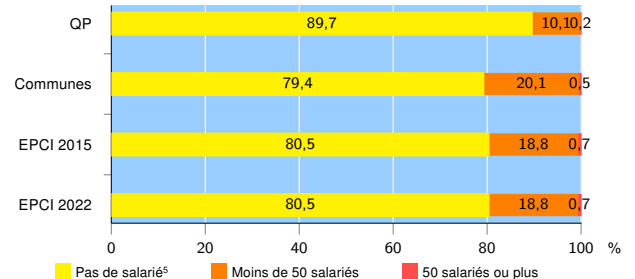
Source : Insee, Répertoire des entreprises et des établissements<sup>4</sup> (Sirene) au 31/12/2020

### Démographie d'établissements

	QP	Communes	EPCI 2015	EPCI 2022
<b>Créations et transferts d'établissements</b>	<b>182</b>	<b>7 965</b>	<b>28 352</b>	<b>28 352</b>
Part des transferts (%)	8,8	18,8	16,4	16,4
Part des créations (%)	91,2	81,2	83,6	83,6
Part de micro-entrepreneurs parmi les créations d'établissements (%)	72,3	63,2	63,3	63,3
<b>Taux de créations et transferts (%)</b>	<b>34,0</b>	<b>26,5</b>	<b>26,0</b>	<b>26,0</b>

Source : Insee, Répertoire des entreprises et des établissements<sup>4</sup> (Sirene) en 2021

### Taille des établissements



Source : Insee, Répertoire des entreprises et des établissements<sup>4</sup> (Sirene) au 31/12/2020

<sup>1</sup> : À l'exception des automobiles et des motocycles

<sup>2</sup> : Services aux entreprises

<sup>3</sup> : Services aux particuliers

<sup>4</sup> : Établissements du champ marchand non agricole

<sup>5</sup> : Y compris inconnu et non enregistré

### Signes conventionnels utilisés

s : secret statistique (y compris entre indicateurs et entre zones géographiques)

nd : donnée non disponible ou non diffusable

/// : donnée non calculable (ex. pas d'EPCI 2015)