

Zone étudiée

QP Grésillons Voltaire II - Grésillons (QP092018)

Zones de comparaison

Communes : Asnières-sur-Seine, Gennevilliers

EPCI 2015 :

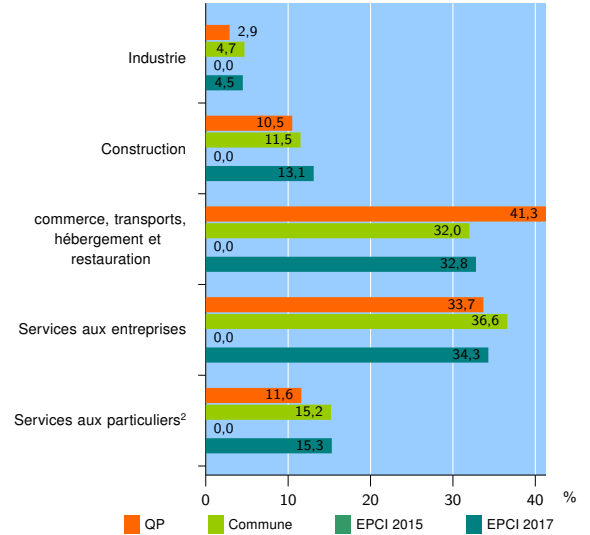
EPCI 2017 : EPT Boucle Nord de Seine

Activité des établissements

| | QP | Commune | EPCI 2015 | EPCI 2017 |
|---|------------|---------------|------------|---------------|
| Nombre d'établissements | 172 | 10 327 | /// | 31 511 |
| Industrie | 5 | 482 | /// | 1 425 |
| Construction | 18 | 1 190 | /// | 4 121 |
| Commerce, transports, hébergement et restauration | 71 | 3 302 | /// | 10 323 |
| Dont : commerce de gros ¹ | 13 | 720 | /// | 1 871 |
| commerce de détail ¹ | 17 | 1 076 | /// | 3 769 |
| Services aux entreprises | 58 | 3 781 | /// | 10 822 |
| Services aux particuliers ² | 20 | 1 572 | /// | 4 820 |
| Dont : enseignement, santé et action sociale | 10 | 954 | /// | 2 937 |

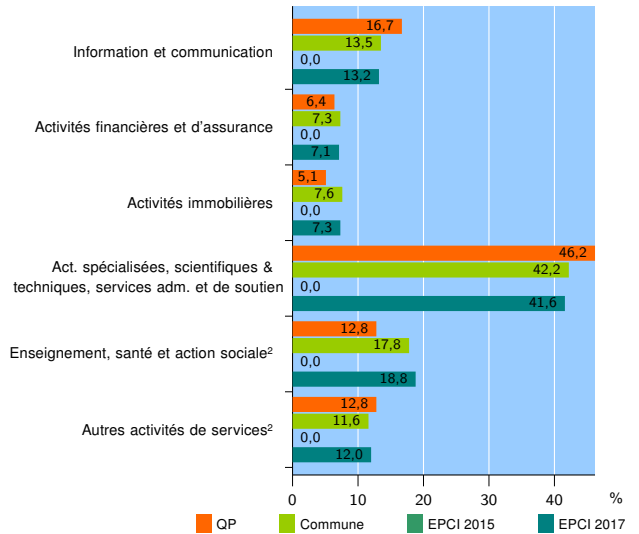
Source : Insee, Répertoire des entreprises et des établissements³ (Sirene) au 01/01/2015

Activité des établissements



Source : Insee, Répertoire des entreprises et des établissements³ (Sirene) au 01/01/2015

Activité des établissements de service



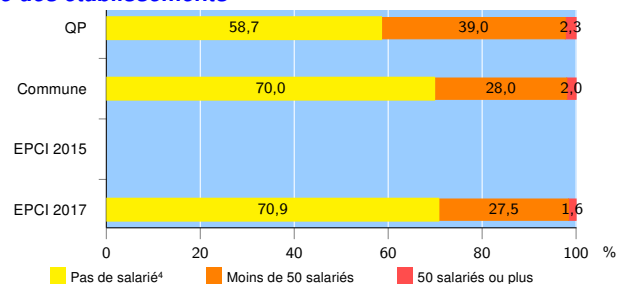
Source : Insee, Répertoire des entreprises et des établissements³ (Sirene) au 01/01/2015

Démographie d'établissements

| | QP | Commune | EPCI 2015 | EPCI 2017 |
|--|-------------|--------------|------------|--------------|
| Créations et transferts d'établissements | 48 | 2 166 | /// | 6 626 |
| Part des transferts (%) | 31,2 | 19,9 | /// | 19,0 |
| Part des créations (%) | 68,8 | 80,1 | /// | 81,0 |
| Part d'auto-entrepreneurs parmi les créations d'établissements (%) | 33,3 | 47,6 | /// | 46,5 |
| Taux de créations et transferts (%) | 27,9 | 21,0 | /// | 21,0 |

Source : Insee, Répertoire des entreprises et des établissements³ (Sirene) en 2015

Taille des établissements



Source : Insee, Répertoire des entreprises et des établissements³ (Sirene) au 01/01/2015

¹ : À l'exception des automobiles et des motocycles

² : Les services aux particuliers sont composés de l'enseignement, santé et action sociale ainsi que des autres activités de service

³ : Établissements du champ marchand non agricole

⁴ : Y compris inconnu et non enregistré

Signes conventionnels utilisés

s : secret statistique (y compris entre indicateurs et entre zones géographiques)

nd : données non disponibles ou non diffusables (ex. mauvaise qualité de géolocalisation)

/// : absence de résultat due à la nature des choses (ex. pas d'EPCI 2015)