

Tissu économique

Zone étudiée

QP Petit Colombes (QP092015)

Zones de comparaison

Commune 2020 : Colombes

EPCI 2015 : Sans objet

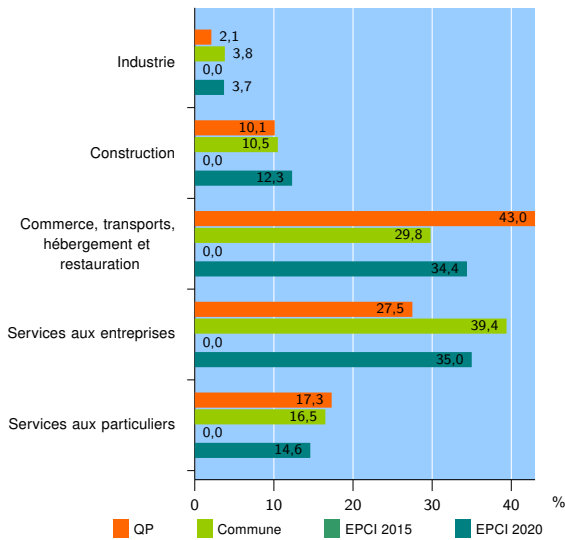
EPCI 2020 : EPT Boucle Nord de Seine

Activité des établissements

	QP	Commune	EPCI 2015	EPCI 2020
Nombre d'établissements	484	7 359	///	44 045
Industrie	10	278	///	1 649
Construction	49	773	///	5 401
Commerce, transports, hébergement et restauration	208	2 195	///	15 174
Dont : commerce de gros ¹	12	284	///	2 025
commerce de détail ¹	55	653	///	4 275
Services aux entreprises	133	2 897	///	15 410
Services aux particuliers	84	1 216	///	6 411
Dont : enseignement, santé et action sociale	54	732	///	3 843

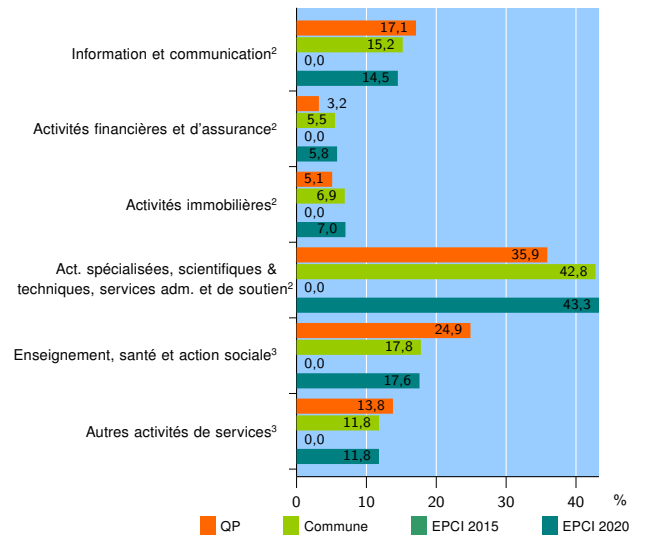
Source : Insee, Répertoire des entreprises et des établissements⁴ (Sirene) au 31/12/2019

Activité des établissements



Source : Insee, Répertoire des entreprises et des établissements⁴ (Sirene) au 31/12/2019

Activité des établissements de service



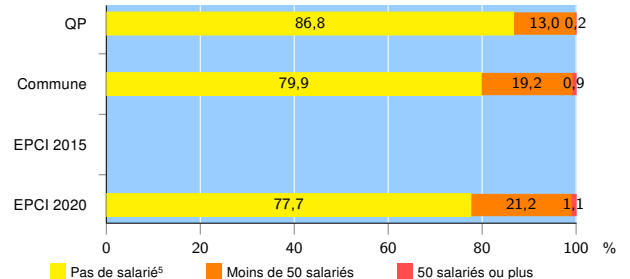
Source : Insee, Répertoire des entreprises et des établissements⁴ (Sirene) au 31/12/2019

Démographie d'établissements

	QP	Commune	EPCI 2015	EPCI 2020
Créations et transferts d'établissements	213	2 155	///	12 032
Part des transferts (%)	7,0	13,8	///	14,5
Part des créations (%)	93,0	86,2	///	85,5
Part de micro-entrepreneurs parmi les créations d'établissements (%)	83,3	69,5	///	68,0
Taux de créations et transferts (%)	44,0	29,3	///	27,3

Source : Insee, Répertoire des entreprises et des établissements⁴ (Sirene) en 2020

Taille des établissements



Source : Insee, Répertoire des entreprises et des établissements⁴ (Sirene) au 31/12/2019

¹ : À l'exception des automobiles et des motocycles

² : Services aux entreprises

³ : Services aux particuliers

⁴ : Établissements du champ marchand non agricole

⁵ : Y compris inconnu et non enregistré

Signes conventionnels utilisés

s : secret statistique (y compris entre indicateurs et entre zones géographiques)

nd : donnée non disponible ou non diffusable

/// : donnée non calculable (ex. pas d'EPCI 2015)