

## Tissu économique

### Zone étudiée

QP Entrée De Ville (QP092014)

### Zones de comparaison

Commune 2020 : Clichy

EPCI 2015 : Sans objet

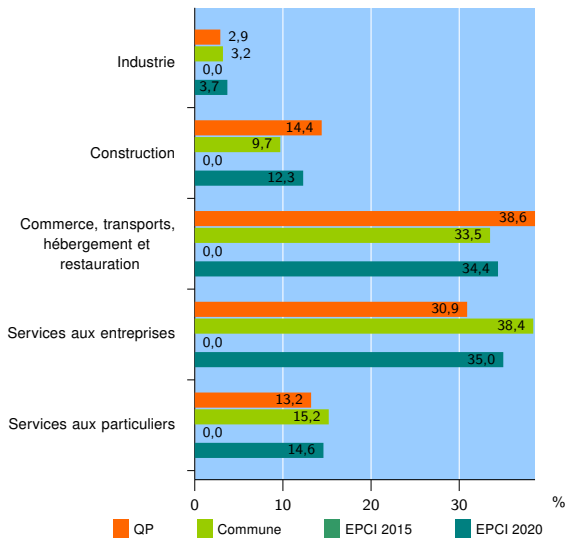
EPCI 2020 : EPT Boucle Nord de Seine

### Activité des établissements

	QP	Commune	EPCI 2015	EPCI 2020
<b>Nombre d'établissements</b>	<b>446</b>	<b>7 539</b>	///	<b>44 045</b>
Industrie	13	239	///	1 649
Construction	64	734	///	5 401
Commerce, transports, hébergement et restauration	172	2 524	///	15 174
Dont : commerce de gros <sup>1</sup>	14	286	///	2 025
commerce de détail <sup>1</sup>	43	641	///	4 275
Services aux entreprises	138	2 892	///	15 410
Services aux particuliers	59	1 150	///	6 411
Dont : enseignement, santé et action sociale	31	692	///	3 843

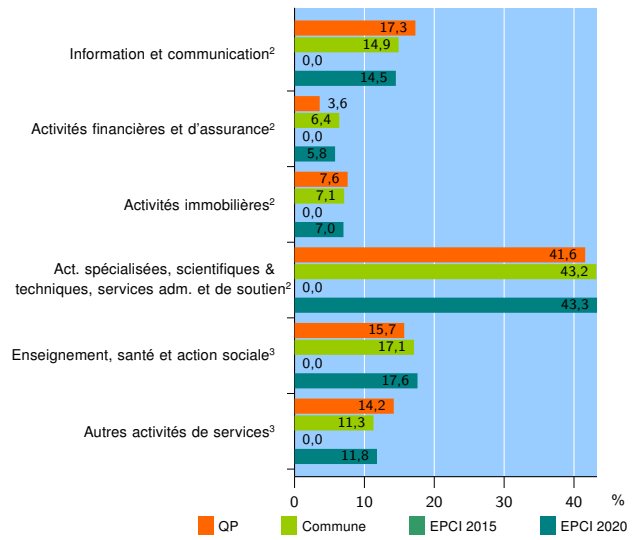
Source : Insee, Répertoire des entreprises et des établissements<sup>4</sup> (Sirene) au 31/12/2019

### Activité des établissements



Source : Insee, Répertoire des entreprises et des établissements<sup>4</sup> (Sirene) au 31/12/2019

### Activité des établissements de service



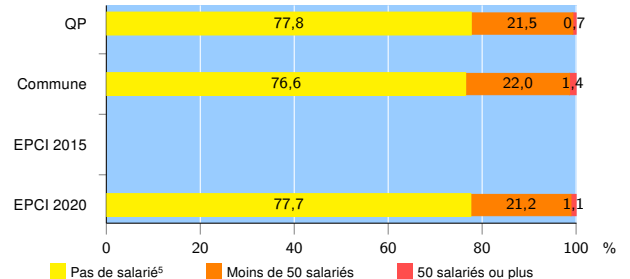
Source : Insee, Répertoire des entreprises et des établissements<sup>4</sup> (Sirene) au 31/12/2019

### Démographie d'établissements

	QP	Commune	EPCI 2015	EPCI 2020
<b>Créations et transferts d'établissements</b>	<b>103</b>	<b>2 189</b>	///	<b>12 032</b>
Part des transferts (%)	21,4	20,7	///	14,5
Part des créations (%)	78,6	79,3	///	85,5
Part de micro-entrepreneurs parmi les créations d'établissements (%)	67,9	69,7	///	68,0
<b>Taux de créations et transferts (%)</b>	<b>23,1</b>	<b>29,0</b>	///	<b>27,3</b>

Source : Insee, Répertoire des entreprises et des établissements<sup>4</sup> (Sirene) en 2020

### Taille des établissements



Source : Insee, Répertoire des entreprises et des établissements<sup>4</sup> (Sirene) au 31/12/2019

<sup>1</sup> : À l'exception des automobiles et des motocycles

<sup>2</sup> : Services aux entreprises

<sup>3</sup> : Services aux particuliers

<sup>4</sup> : Établissements du champ marchand non agricole

<sup>5</sup> : Y compris inconnu et non enregistré

### Signes conventionnels utilisés

s : secret statistique (y compris entre indicateurs et entre zones géographiques)

nd : donnée non disponible ou non diffusable

/// : donnée non calculable (ex. pas d'EPCI 2015)