

Tissu économique

Zone étudiée

QP Entrée De Ville (QP092014)

Zones de comparaison

Commune 2015 : Clichy

EPCI 2015 : Sans objet

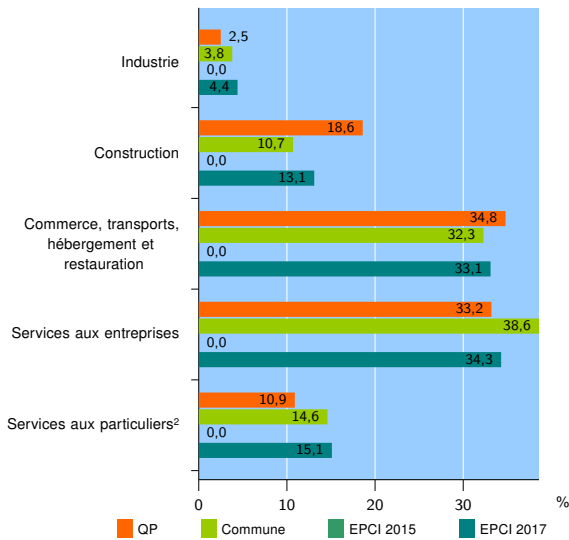
EPCI 2017 : EPT Boucle Nord de Seine

Activité des établissements

	QP	Commune	EPCI 2015	EPCI 2017
Nombre d'établissements	322	5 699	///	32 477
Industrie	8	216	///	1 423
Construction	60	612	///	4 260
Commerce, transports, hébergement et restauration	112	1 841	///	10 756
Dont : commerce de gros ¹	6	282	///	1 869
commerce de détail ¹	35	582	///	3 706
Services aux entreprises	107	2 197	///	11 123
Services aux particuliers ²	35	833	///	4 915
Dont : enseignement, santé et action sociale	17	516	///	3 025

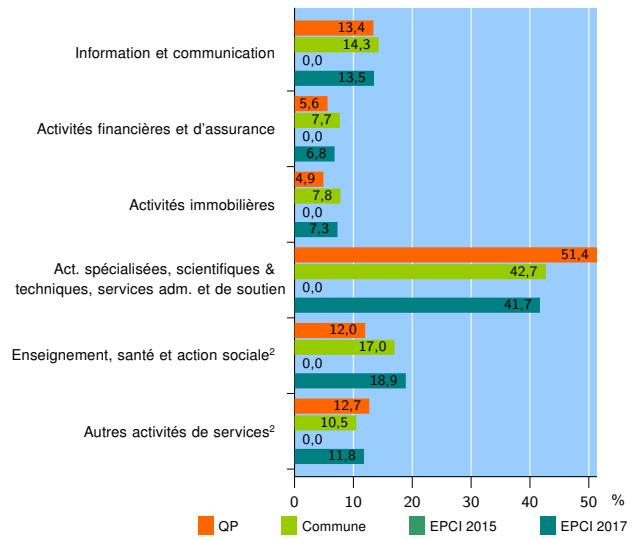
Source : Insee, Répertoire des entreprises et des établissements³ (Sirene) au 31/12/2015

Activité des établissements



Source : Insee, Répertoire des entreprises et des établissements³ (Sirene) au 31/12/2015

Activité des établissements de service



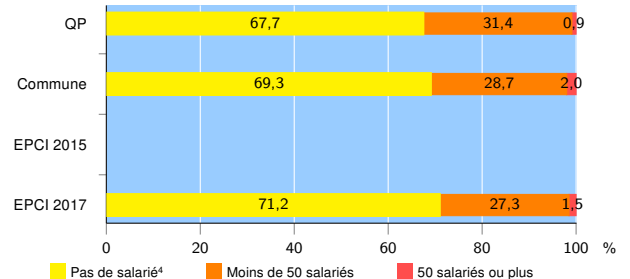
Source : Insee, Répertoire des entreprises et des établissements³ (Sirene) au 31/12/2015

Démographie d'établissements

	QP	Commune	EPCI 2015	EPCI 2017
Créations et transferts d'établissements	68	1 301	///	7 427
Part des transferts (%)	16,2	17,5	///	18,0
Part des créations (%)	83,8	82,5	///	82,0
Part de micro-entrepreneurs parmi les créations d'établissements (%)	59,6	51,5	///	52,3
Taux de créations et transferts (%)	21,1	22,8	///	22,9

Source : Insee, Répertoire des entreprises et des établissements³ (Sirene) en 2016

Taille des établissements



Source : Insee, Répertoire des entreprises et des établissements³ (Sirene) au 31/12/2015

¹ : À l'exception des automobiles et des motocycles

² : Les services aux particuliers sont composés de l'enseignement, santé et action sociale ainsi que des autres activités de service

³ : Établissements du champ marchand non agricole

⁴ : Y compris inconnu et non enregistré

Signes conventionnels utilisés

s : secret statistique (y compris entre indicateurs et entre zones géographiques)
nd : données non disponibles ou non diffusables (ex. mauvaise qualité de géolocalisation)
/// : absence de résultat due à la nature des choses (ex. pas d'EPCI 2015)