

## Tissu économique

### Zone étudiée

QP Chemin De L'île (QP092006)

### Zones de comparaison

Commune 2022 : Nanterre

EPCI 2015 : CA du Mont Valérien

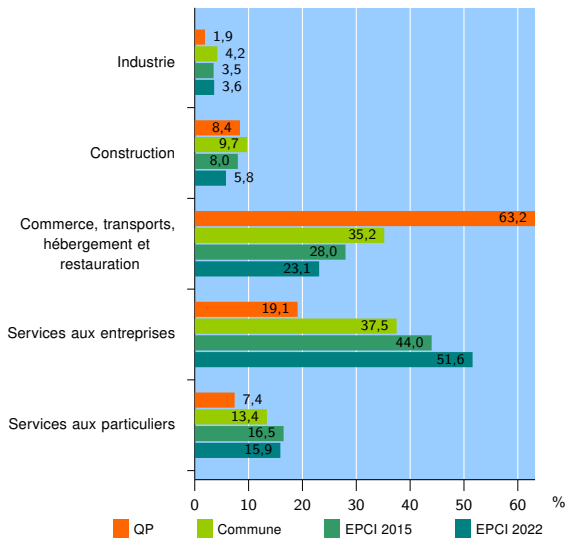
EPCI 2022 : EPT Paris Ouest La Défense

### Activité des établissements

	QP	Commune	EPCI 2015	EPCI 2022
<b>Nombre d'établissements</b>	<b>215</b>	<b>10 161</b>	<b>24 820</b>	<b>83 158</b>
Industrie	4	426	877	2 995
Construction	18	987	1 982	4 825
Commerce, transports, hébergement et restauration	136	3 581	6 956	19 208
Dont : commerce de gros <sup>1</sup>	4	477	1 096	3 830
commerce de détail <sup>1</sup>	15	841	1 914	5 921
Services aux entreprises	41	3 805	10 915	42 939
Services aux particuliers	16	1 362	4 090	13 191
Dont : enseignement, santé et action sociale	7	860	2 637	8 588

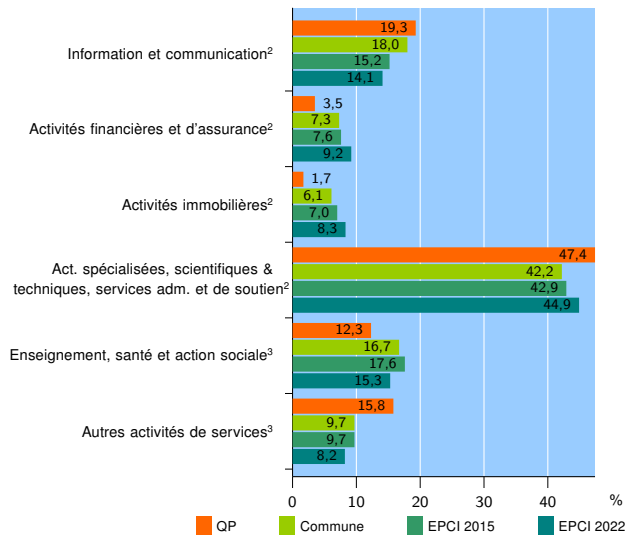
Source : Insee, Répertoire des entreprises et des établissements<sup>4</sup> (Sirene) au 31/12/2020

### Activité des établissements



Source : Insee, Répertoire des entreprises et des établissements<sup>4</sup> (Sirene) au 31/12/2020

### Activité des établissements de service



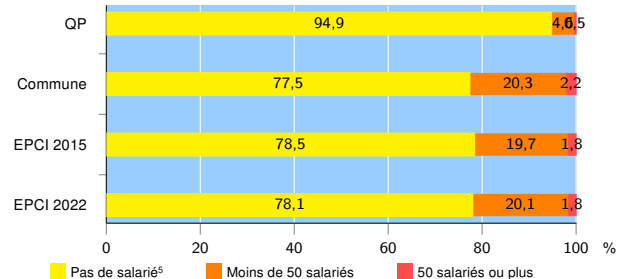
Source : Insee, Répertoire des entreprises et des établissements<sup>4</sup> (Sirene) au 31/12/2020

### Démographie d'établissements

	QP	Commune	EPCI 2015	EPCI 2022
<b>Créations et transferts d'établissements</b>	<b>89</b>	<b>2 843</b>	<b>6 184</b>	<b>18 686</b>
Part des transferts (%)	3,4	16,4	17,6	20,8
Part des créations (%)	96,6	83,6	82,4	79,2
Part de micro-entrepreneurs parmi les créations d'établissements (%)	87,2	65,5	63,5	55,0
<b>Taux de créations et transferts (%)</b>	<b>41,4</b>	<b>28,0</b>	<b>24,9</b>	<b>22,5</b>

Source : Insee, Répertoire des entreprises et des établissements<sup>4</sup> (Sirene) en 2021

### Taille des établissements



Source : Insee, Répertoire des entreprises et des établissements<sup>4</sup> (Sirene) au 31/12/2020

<sup>1</sup> : À l'exception des automobiles et des motocycles

<sup>2</sup> : Services aux entreprises

<sup>3</sup> : Services aux particuliers

<sup>4</sup> : Établissements du champ marchand non agricole

<sup>5</sup> : Y compris inconnu et non enregistré

### Signes conventionnels utilisés

s : secret statistique (y compris entre indicateurs et entre zones géographiques)

nd : donnée non disponible ou non diffusable

/// : donnée non calculable (ex. pas d'EPCI 2015)