

Zone étudiée

QP Cité Jardins (QP092005)

Zones de comparaison

Commune : Châtenay-Malabry

EPCI 2015 : CA des Hauts de Bièvre

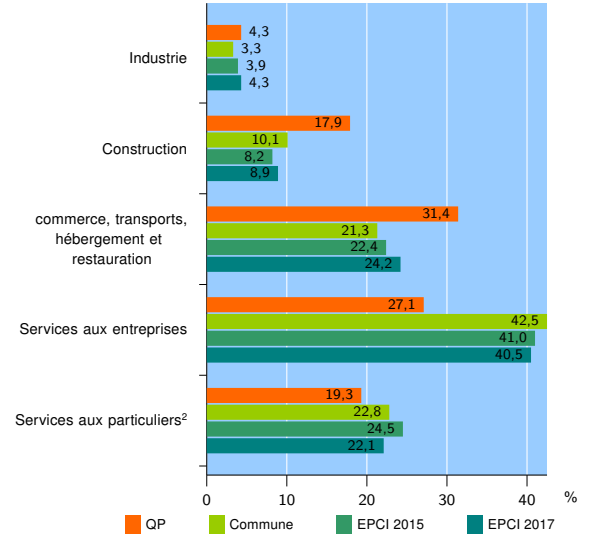
EPCI 2017 : EPT Vallée Sud Grand Paris

Activité des établissements

	QP	Commune	EPCI 2015	EPCI 2017
Nombre d'établissements	140	1 466	11 811	25 480
Industrie	6	48	460	1 093
Construction	25	148	966	2 269
Commerce, transports, hébergement et restauration	44	312	2 642	6 167
Dont : commerce de gros ¹	3	52	630	1 231
commerce de détail ¹	23	140	1 065	2 401
Services aux entreprises	38	624	4 842	10 310
Services aux particuliers ²	27	334	2 901	5 641
Dont : enseignement, santé et action sociale	10	230	2 115	3 866

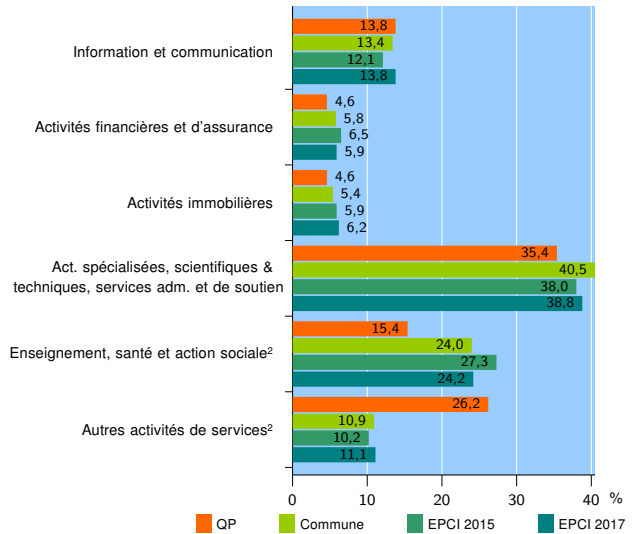
Source : Insee, Répertoire des entreprises et des établissements³ (Sirene) au 01/01/2015

Activité des établissements



Source : Insee, Répertoire des entreprises et des établissements³ (Sirene) au 01/01/2015

Activité des établissements de service



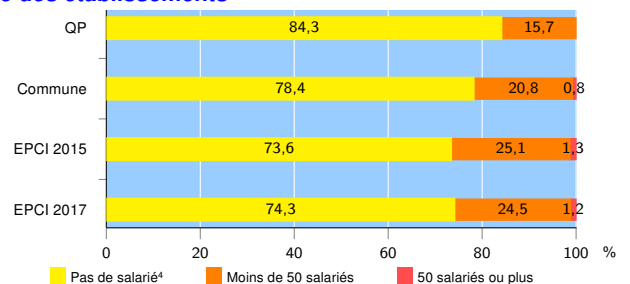
Source : Insee, Répertoire des entreprises et des établissements³ (Sirene) au 01/01/2015

Démographie d'établissements

	QP	Commune	EPCI 2015	EPCI 2017
Créations et transferts d'établissements	47	368	2 269	5 057
Part des transferts (%)	6,4	17,9	20,5	20,3
Part des créations (%)	93,6	82,1	79,5	79,7
Part d'auto-entrepreneurs parmi les créations d'établissements (%)	65,9	56,0	52,8	54,4
Taux de créations et transferts (%)	33,6	25,1	19,2	19,8

Source : Insee, Répertoire des entreprises et des établissements³ (Sirene) en 2015

Taille des établissements



Source : Insee, Répertoire des entreprises et des établissements³ (Sirene) au 01/01/2015

¹ : À l'exception des automobiles et des motocycles

² : Les services aux particuliers sont composés de l'enseignement, santé et action sociale ainsi que des autres activités de service

³ : Établissements du champ marchand non agricole

⁴ : Y compris inconnu et non enregistré

Signes conventionnels utilisés

s : secret statistique (y compris entre indicateurs et entre zones géographiques)

nd : données non disponibles ou non diffusables (ex. mauvaise qualité de géolocalisation)

/// : absence de résultat due à la nature des choses (ex. pas d'EPCI 2015)