

## Tissu économique

### Zone étudiée

QP Noyer Doré (QP092004)

### Zones de comparaison

Commune 2020 : Antony

EPCI 2015 : CA des Hauts de Bièvre

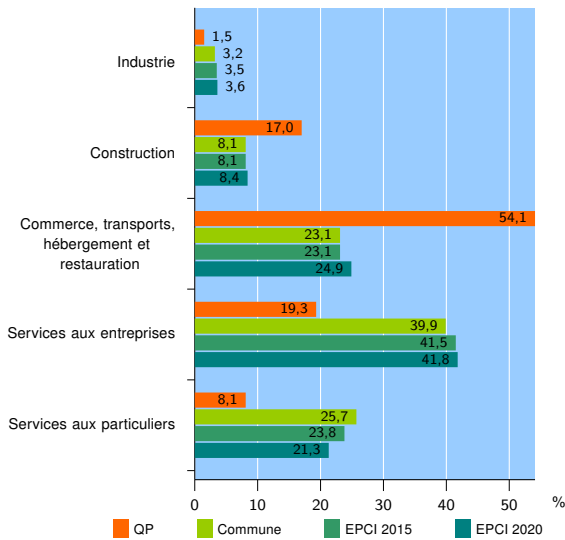
EPCI 2020 : EPT Vallée Sud Grand Paris

### Activité des établissements

	QP	Commune	EPCI 2015	EPCI 2020
<b>Nombre d'établissements</b>	<b>135</b>	<b>4 968</b>	<b>14 572</b>	<b>31 954</b>
Industrie	2	157	510	1 136
Construction	23	402	1 182	2 694
Commerce, transports, hébergement et restauration	73	1 149	3 358	7 959
Dont : commerce de gros <sup>1</sup>	3	222	648	1 263
commerce de détail <sup>1</sup>	22	388	1 155	2 625
Services aux entreprises	26	1 983	6 049	13 366
Services aux particuliers	11	1 277	3 473	6 799
Dont : enseignement, santé et action sociale	5	970	2 527	4 619

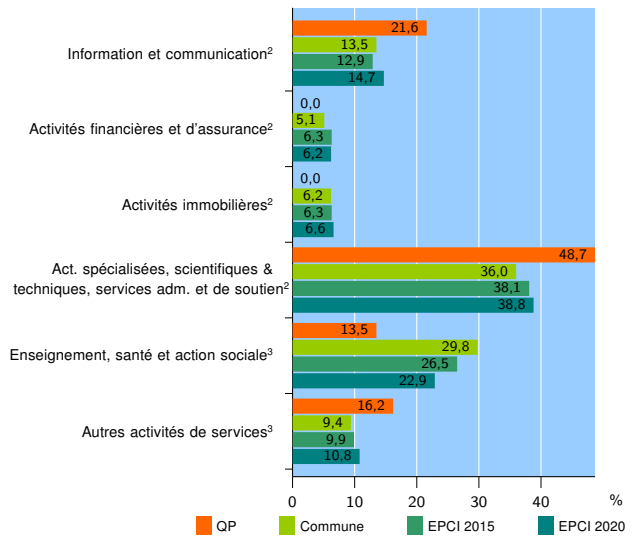
Source : Insee, Répertoire des entreprises et des établissements<sup>4</sup> (Sirene) au 31/12/2018

### Activité des établissements



Source : Insee, Répertoire des entreprises et des établissements<sup>4</sup> (Sirene) au 31/12/2018

### Activité des établissements de service



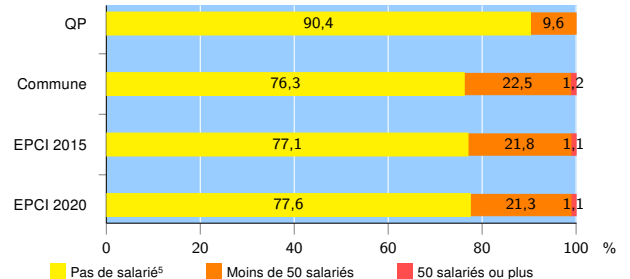
Source : Insee, Répertoire des entreprises et des établissements<sup>4</sup> (Sirene) au 31/12/2018

### Démographie d'établissements

	QP	Commune	EPCI 2015	EPCI 2020
<b>Créations et transferts d'établissements</b>	<b>45</b>	<b>1 299</b>	<b>3 607</b>	<b>8 258</b>
Part des transferts (%)	6,7	17,7	16,7	16,3
Part des créations (%)	93,3	82,3	83,3	83,7
Part de micro-entrepreneurs parmi les créations d'établissements (%)	90,5	66,5	66,3	69,0
<b>Taux de créations et transferts (%)</b>	<b>33,3</b>	<b>26,1</b>	<b>24,8</b>	<b>25,8</b>

Source : Insee, Répertoire des entreprises et des établissements<sup>4</sup> (Sirene) en 2019

### Taille des établissements



Source : Insee, Répertoire des entreprises et des établissements<sup>4</sup> (Sirene) au 31/12/2018

<sup>1</sup> : À l'exception des automobiles et des motocycles

<sup>2</sup> : Services aux entreprises

<sup>3</sup> : Services aux particuliers

<sup>4</sup> : Établissements du champ marchand non agricole

<sup>5</sup> : Y compris inconnu et non enregistré

### Signes conventionnels utilisés

s : secret statistique (y compris entre indicateurs et entre zones géographiques)

nd : données non disponibles ou non diffusables (ex. mauvaise qualité de géolocalisation)

/// : absence de résultat due à la nature des choses (ex. pas d'EPCI 2015)