

Zone étudiée

QP Université II (QP092003)

Zones de comparaison

Commune : Nanterre

EPCI 2015 : CA du Mont Valérien

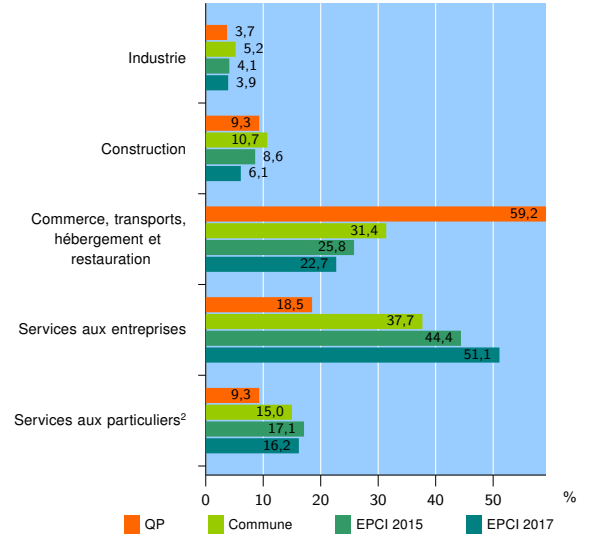
EPCI 2017 : EPT Paris Ouest La Défense

Activité des établissements

	QP	Commune	EPCI 2015	EPCI 2017
Nombre d'établissements	54	6 864	17 838	61 736
Industrie	2	360	733	2 430
Construction	5	732	1 527	3 743
Commerce, transports, hébergement et restauration	32	2 155	4 612	14 021
Dont : commerce de gros ¹	0	425	1 032	3 491
commerce de détail ¹	14	722	1 605	4 994
Services aux entreprises	10	2 588	7 914	31 538
Services aux particuliers ²	5	1 029	3 052	10 004
Dont : enseignement, santé et action sociale	2	667	2 030	6 651

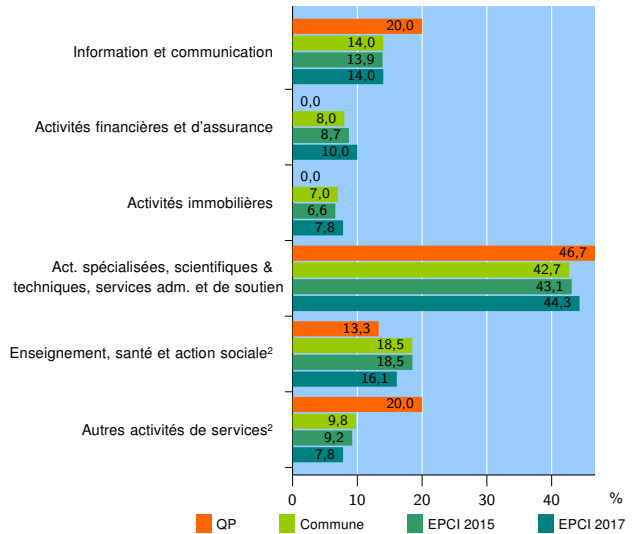
Source : Insee, Répertoire des entreprises et des établissements³ (Sirene) au 31/12/2015

Activité des établissements



Source : Insee, Répertoire des entreprises et des établissements³ (Sirene) au 31/12/2015

Activité des établissements de service



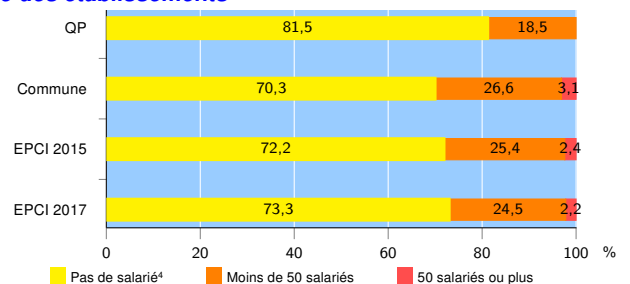
Source : Insee, Répertoire des entreprises et des établissements³ (Sirene) au 31/12/2015

Démographie d'établissements

	QP	Commune	EPCI 2015	EPCI 2017
Créations et transferts d'établissements	31	1 612	3 793	12 964
Part des transferts (%)	0,0	19,0	23,1	26,8
Part des créations (%)	100,0	81,0	76,9	73,2
Part d'auto-entrepreneurs parmi les créations d'établissements (%)	38,7	47,1	46,9	43,9
Taux de créations et transferts (%)	57,4	23,5	21,3	21,0

Source : Insee, Répertoire des entreprises et des établissements³ (Sirene) en 2016

Taille des établissements



Source : Insee, Répertoire des entreprises et des établissements³ (Sirene) au 31/12/2015

¹ : À l'exception des automobiles et des motocycles

² : Les services aux particuliers sont composés de l'enseignement, santé et action sociale ainsi que des autres activités de service

³ : Établissements du champ marchand non agricole

⁴ : Y compris inconnu et non enregistré

Signes conventionnels utilisés

s : secret statistique (y compris entre indicateurs et entre zones géographiques)

nd : données non disponibles ou non diffusables (ex. mauvaise qualité de géolocalisation)

/// : absence de résultat due à la nature des choses (ex. pas d'EPCI 2015)