

Zone étudiée

QP Université II (QP092003)

Zones de comparaison

Commune : Nanterre

EPCI 2015 : CA du Mont Valérien

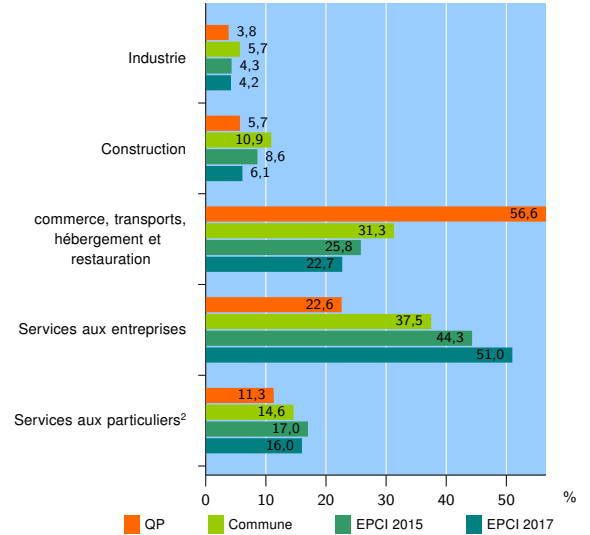
EPCI 2017 : EPT Paris Ouest La Défense

Activité des établissements

	QP	Commune	EPCI 2015	EPCI 2017
Nombre d'établissements	53	6 722	17 453	59 832
Industrie	2	383	751	2 533
Construction	3	733	1 513	3 629
Commerce, transports, hébergement et restauration	30	2 101	4 498	13 578
Dont : commerce de gros ¹	0	415	1 026	3 471
commerce de détail ¹	16	708	1 585	4 960
Services aux entreprises	12	2 520	7 728	30 494
Services aux particuliers ²	6	985	2 963	9 598
Dont : enseignement, santé et action sociale	2	634	1 961	6 415

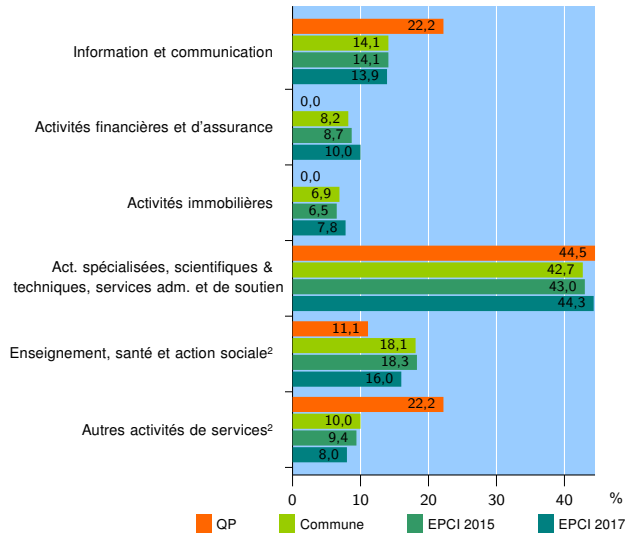
Source : Insee, Répertoire des entreprises et des établissements³ (Sirene) au 01/01/2015

Activité des établissements



Source : Insee, Répertoire des entreprises et des établissements³ (Sirene) au 01/01/2015

Activité des établissements de service



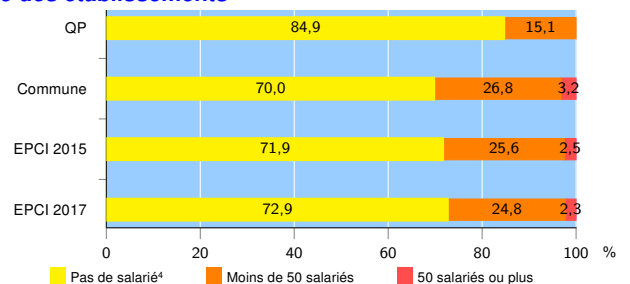
Source : Insee, Répertoire des entreprises et des établissements³ (Sirene) au 01/01/2015

Démographie d'établissements

	QP	Commune	EPCI 2015	EPCI 2017
Créations et transferts d'établissements	15	1 391	3 371	11 347
Part des transferts (%)	6,7	22,0	23,8	27,2
Part des créations (%)	93,3	78,0	76,2	72,8
Part d'auto-entrepreneurs parmi les créations d'établissements (%)	42,9	48,2	47,2	42,7
Taux de créations et transferts (%)	28,3	20,7	19,3	19,0

Source : Insee, Répertoire des entreprises et des établissements³ (Sirene) en 2015

Taille des établissements



Source : Insee, Répertoire des entreprises et des établissements³ (Sirene) au 01/01/2015

¹ : À l'exception des automobiles et des motocycles

² : Les services aux particuliers sont composés de l'enseignement, santé et action sociale ainsi que des autres activités de service

³ : Établissements du champ marchand non agricole

⁴ : Y compris inconnu et non enregistré

Signes conventionnels utilisés

s : secret statistique (y compris entre indicateurs et entre zones géographiques)

nd : données non disponibles ou non diffusables (ex. mauvaise qualité de géolocalisation)

/// : absence de résultat due à la nature des choses (ex. pas d'EPCI 2015)