

## Tissu économique

### Zone étudiée

QP Opéra (QP091039)

### Zones de comparaison

Commune 2022 : Massy

EPCI 2015 : CA Europ'essonne (Caee)

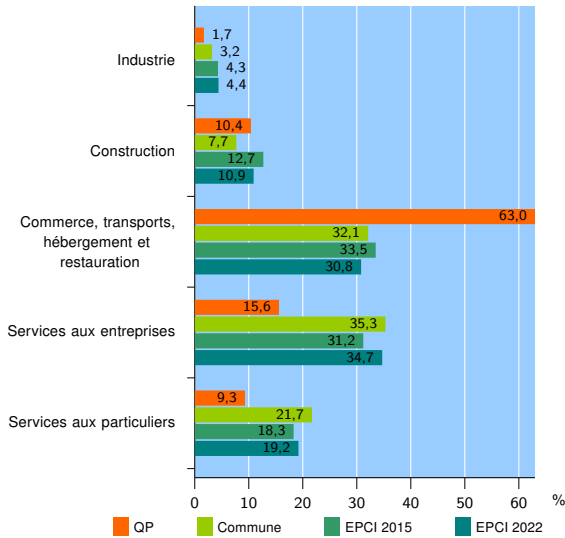
EPCI 2022 : CA Communauté Paris-Saclay

### Activité des établissements

	QP	Commune	EPCI 2015	EPCI 2022
<b>Nombre d'établissements</b>	<b>173</b>	<b>4 482</b>	<b>15 713</b>	<b>29 009</b>
Industrie	3	142	669	1 263
Construction	18	345	1 996	3 173
Commerce, transports, hébergement et restauration	109	1 439	5 267	8 932
Dont : commerce de gros <sup>1</sup>	4	174	857	1 572
commerce de détail <sup>1</sup>	28	415	1 647	2 833
Services aux entreprises	27	1 585	4 909	10 059
Services aux particuliers	16	971	2 872	5 582
Dont : enseignement, santé et action sociale	8	680	1 758	3 512

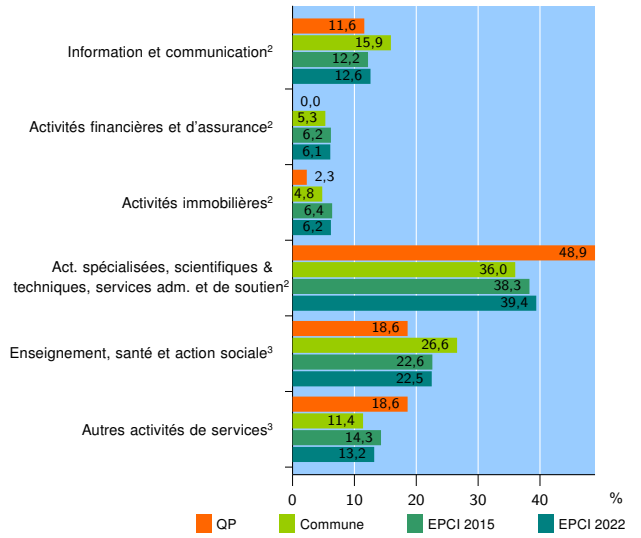
Source : Insee, Répertoire des entreprises et des établissements<sup>4</sup> (Sirene) au 31/12/2020

### Activité des établissements



Source : Insee, Répertoire des entreprises et des établissements<sup>4</sup> (Sirene) au 31/12/2020

### Activité des établissements de service



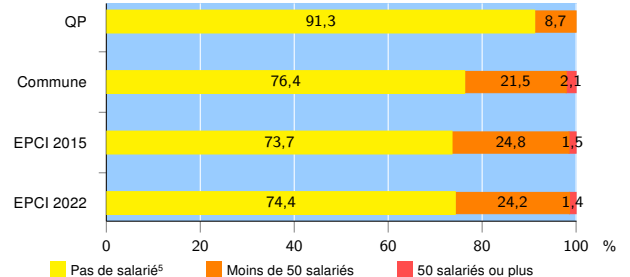
Source : Insee, Répertoire des entreprises et des établissements<sup>4</sup> (Sirene) au 31/12/2020

### Démographie d'établissements

	QP	Commune	EPCI 2015	EPCI 2022
<b>Créations et transferts d'établissements</b>	<b>79</b>	<b>1 363</b>	<b>3 899</b>	<b>7 418</b>
Part des transferts (%)	2,5	15,4	17,4	16,5
Part des créations (%)	97,5	84,6	82,6	83,5
Part de micro-entrepreneurs parmi les créations d'établissements (%)	68,8	64,3	62,0	64,1
<b>Taux de créations et transferts (%)</b>	<b>45,7</b>	<b>30,4</b>	<b>24,8</b>	<b>25,6</b>

Source : Insee, Répertoire des entreprises et des établissements<sup>4</sup> (Sirene) en 2021

### Taille des établissements



Source : Insee, Répertoire des entreprises et des établissements<sup>4</sup> (Sirene) au 31/12/2020

<sup>1</sup> : À l'exception des automobiles et des motocycles

<sup>2</sup> : Services aux entreprises

<sup>3</sup> : Services aux particuliers

<sup>4</sup> : Établissements du champ marchand non agricole

<sup>5</sup> : Y compris inconnu et non enregistré

### Signes conventionnels utilisés

s : secret statistique (y compris entre indicateurs et entre zones géographiques)

nd : donnée non disponible ou non diffusable

/// : donnée non calculable (ex. pas d'EPCI 2015)