

Tissu économique

Zone étudiée

QP La Forêt (QP091032)

Zones de comparaison

Commune 2022 : Montgeron

EPCI 2015 : CA Sénart Val de Seine (Casvs)

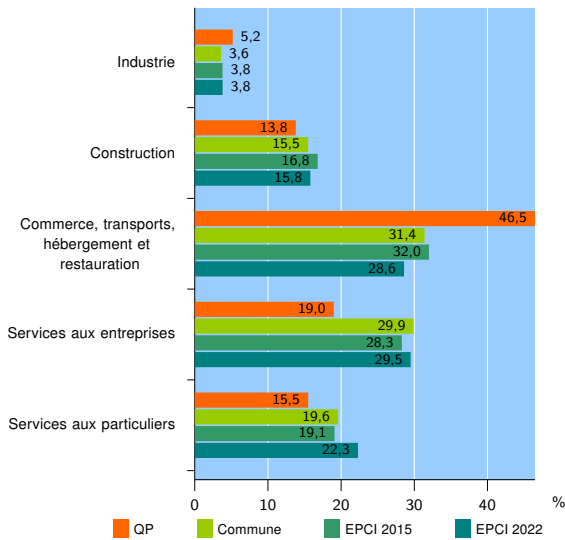
EPCI 2022 : CA Val d'Yerres Val de Seine

Activité des établissements

	QP	Commune	EPCI 2015	EPCI 2022
Nombre d'établissements	116	1 951	6 260	13 257
Industrie	6	69	241	508
Construction	16	303	1 049	2 092
Commerce, transports, hébergement et restauration	54	612	2 005	3 790
Dont : commerce de gros ¹	6	67	212	476
commerce de détail ¹	18	254	753	1 371
Services aux entreprises	22	584	1 770	3 910
Services aux particuliers	18	383	1 195	2 957
Dont : enseignement, santé et action sociale	7	227	692	1 869

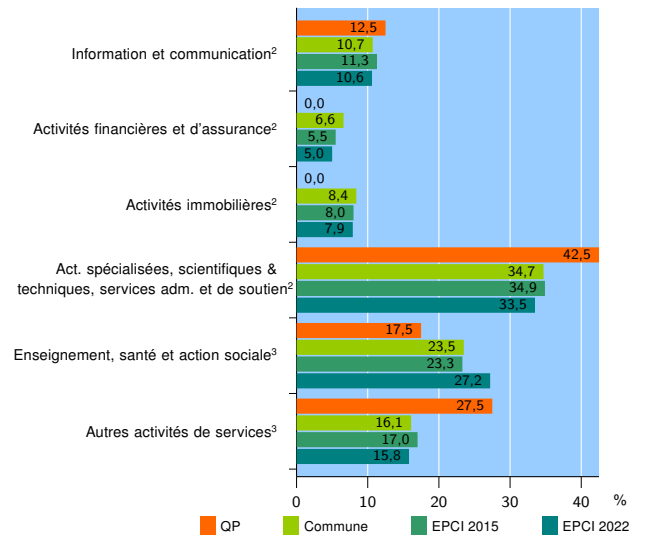
Source : Insee, Répertoire des entreprises et des établissements⁴ (Sirene) au 31/12/2020

Activité des établissements



Source : Insee, Répertoire des entreprises et des établissements⁴ (Sirene) au 31/12/2020

Activité des établissements de service



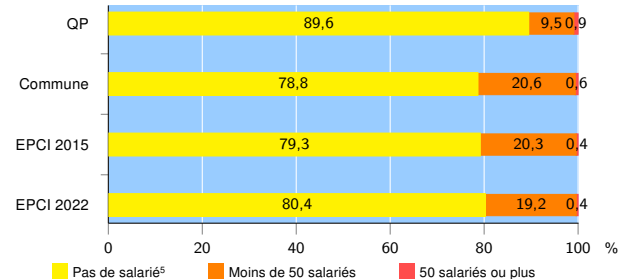
Source : Insee, Répertoire des entreprises et des établissements⁴ (Sirene) au 31/12/2020

Démographie d'établissements

	QP	Commune	EPCI 2015	EPCI 2022
Créations et transferts d'établissements	45	460	1 597	3 328
Part des transferts (%)	4,4	12,8	11,5	12,6
Part des créations (%)	95,6	87,2	88,5	87,4
Part de micro-entrepreneurs parmi les créations d'établissements (%)	86,0	67,8	68,7	67,4
Taux de créations et transferts (%)	38,8	23,6	25,5	25,1

Source : Insee, Répertoire des entreprises et des établissements⁴ (Sirene) en 2021

Taille des établissements



Source : Insee, Répertoire des entreprises et des établissements⁴ (Sirene) au 31/12/2020

¹ : À l'exception des automobiles et des motocycles

² : Services aux entreprises

³ : Services aux particuliers

⁴ : Établissements du champ marchand non agricole

⁵ : Y compris inconnu et non enregistré

Signes conventionnels utilisés

s : secret statistique (y compris entre indicateurs et entre zones géographiques)

nd : donnée non disponible ou non diffusable

/// : donnée non calculable (ex. pas d'EPCI 2015)