

Tissu économique

Zone étudiée

QP Pyramides - Bois Sauvage (QP091017)

Zones de comparaison

Commune 2019 : Évry-Courcouronnes

EPCI 2015 : CA Evry Centre Essonne (Caèce)

EPCI 2019 : CA Grand Paris Sud Seine Essonne Sénart

En raison de l'évolution de certaines limites territoriales, les contours des zones de comparaison communale ou EPCI en dernière géographie peuvent différer de ceux de la fiche de l'année précédente.

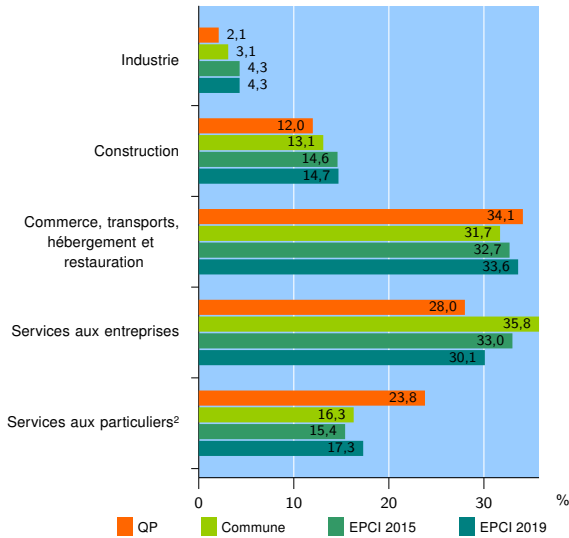
Fiche mise à jour le 09/07/2021
Version : 2020

Activité des établissements

	QP	Commune	EPCI 2015	EPCI 2019
Nombre d'établissements	904	5 763	9 929	23 309
Industrie	19	177	424	1 007
Construction	109	753	1 445	3 416
Commerce, transports, hébergement et restauration	308	1 829	3 251	7 823
Dont : commerce de gros ¹	52	321	695	1 479
commerce de détail ¹	100	656	1 055	2 723
Services aux entreprises	253	2 065	3 281	7 023
Services aux particuliers ²	215	939	1 528	4 040
Dont : enseignement, santé et action sociale	169	660	987	2 471

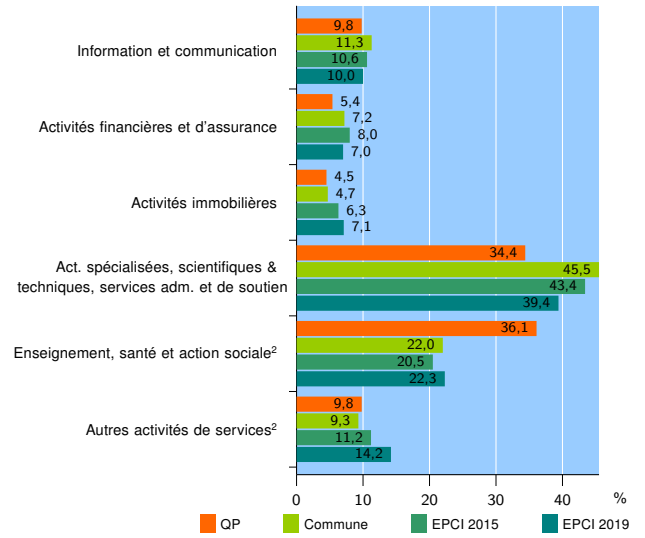
Source : Insee, Répertoire des entreprises et des établissements³ (Sirene) au 31/12/2017

Activité des établissements



Source : Insee, Répertoire des entreprises et des établissements³ (Sirene) au 31/12/2017

Activité des établissements de service



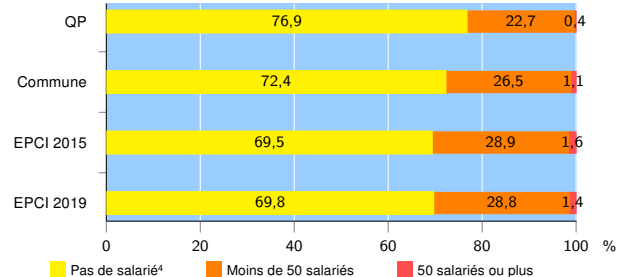
Source : Insee, Répertoire des entreprises et des établissements³ (Sirene) au 31/12/2017

Démographie d'établissements

	QP	Commune	EPCI 2015	EPCI 2019
Créations et transferts d'établissements	221	1 321	2 202	5 348
Part des transferts (%)	13,6	19,3	21,1	18,3
Part des créations (%)	86,4	80,7	78,9	81,7
Part de micro-entrepreneurs parmi les créations d'établissements (%)	50,8	52,2	51,0	54,5
Taux de créations et transferts (%)	24,4	22,9	22,2	22,9

Source : Insee, Répertoire des entreprises et des établissements³ (Sirene) en 2018

Taille des établissements



Source : Insee, Répertoire des entreprises et des établissements³ (Sirene) au 31/12/2017

¹ : À l'exception des automobiles et des motocycles

² : Les services aux particuliers sont composés de l'enseignement, santé et action sociale ainsi que des autres activités de service

³ : Établissements du champ marchand non agricole

⁴ : Y compris inconnu et non enregistré

Signes conventionnels utilisés

s : secret statistique (y compris entre indicateurs et entre zones géographiques)
nd : données non disponibles ou non diffusables (ex. mauvaise qualité de géolocalisation)
/// : absence de résultat due à la nature des choses (ex. pas d'EPCI 2015)