

Tissu économique

Zone étudiée

QP Le Canal (QP091016)

Zones de comparaison

Commune 2020 : Évry-Courcouronnes

EPCI 2015 : CA Evry Centre Essonne (Caèce)

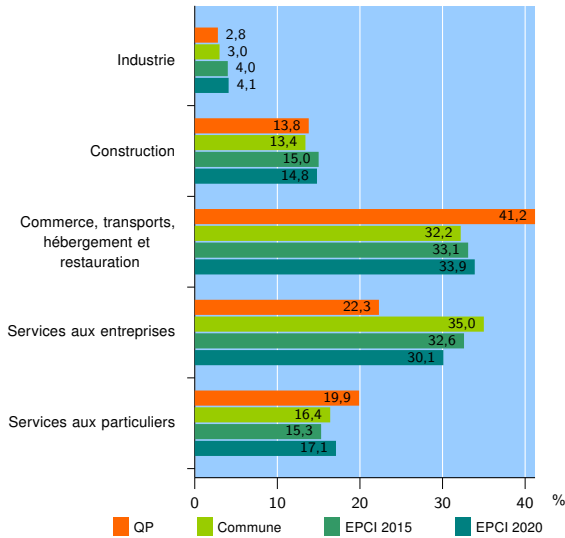
EPCI 2020 : CA Grand Paris Sud Seine Essonne Sénart

Activité des établissements

| | QP | Commune | EPCI 2015 | EPCI 2020 |
|---|------------|--------------|---------------|---------------|
| Nombre d'établissements | 211 | 6 232 | 10 746 | 25 101 |
| Industrie | 6 | 186 | 427 | 1 038 |
| Construction | 29 | 834 | 1 611 | 3 704 |
| Commerce, transports, hébergement et restauration | 87 | 2 007 | 3 556 | 8 521 |
| Dont : commerce de gros ¹ | 6 | 334 | 714 | 1 513 |
| commerce de détail ¹ | 33 | 678 | 1 128 | 2 877 |
| Services aux entreprises | 47 | 2 182 | 3 501 | 7 551 |
| Services aux particuliers | 42 | 1 023 | 1 651 | 4 287 |
| Dont : enseignement, santé et action sociale | 26 | 701 | 1 033 | 2 567 |

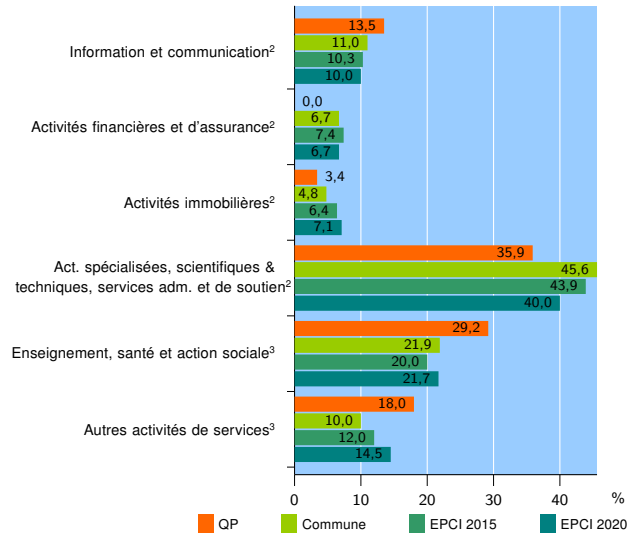
Source : Insee, Répertoire des entreprises et des établissements⁴ (Sirene) au 31/12/2018

Activité des établissements



Source : Insee, Répertoire des entreprises et des établissements⁴ (Sirene) au 31/12/2018

Activité des établissements de service



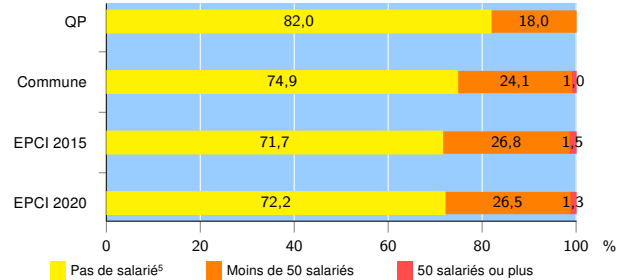
Source : Insee, Répertoire des entreprises et des établissements⁴ (Sirene) au 31/12/2018

Démographie d'établissements

| | QP | Commune | EPCI 2015 | EPCI 2020 |
|--|-------------|--------------|--------------|--------------|
| Créations et transferts d'établissements | 79 | 1 559 | 2 653 | 6 491 |
| Part des transferts (%) | 5,1 | 15,1 | 17,9 | 15,6 |
| Part des créations (%) | 94,9 | 84,9 | 82,1 | 84,4 |
| Part de micro-entrepreneurs parmi les créations d'établissements (%) | 68,0 | 60,0 | 55,2 | 58,6 |
| Taux de créations et transferts (%) | 37,4 | 25,0 | 24,7 | 25,9 |

Source : Insee, Répertoire des entreprises et des établissements⁴ (Sirene) en 2019

Taille des établissements



Source : Insee, Répertoire des entreprises et des établissements⁴ (Sirene) au 31/12/2018

¹ : À l'exception des automobiles et des motocycles

² : Services aux entreprises

³ : Services aux particuliers

⁴ : Établissements du champ marchand non agricole

⁵ : Y compris inconnu et non enregistré

Signes conventionnels utilisés

s : secret statistique (y compris entre indicateurs et entre zones géographiques)

nd : données non disponibles ou non diffusables (ex. mauvaise qualité de géolocalisation)

/// : absence de résultat due à la nature des choses (ex. pas d'EPCI 2015)