

## Tissu économique

### Zone étudiée

QP Bel Air - Rocade (QP091014)

### Zones de comparaison

Commune 2022 : Longjumeau

EPCI 2015 : CA Europ'essonne (Caee)

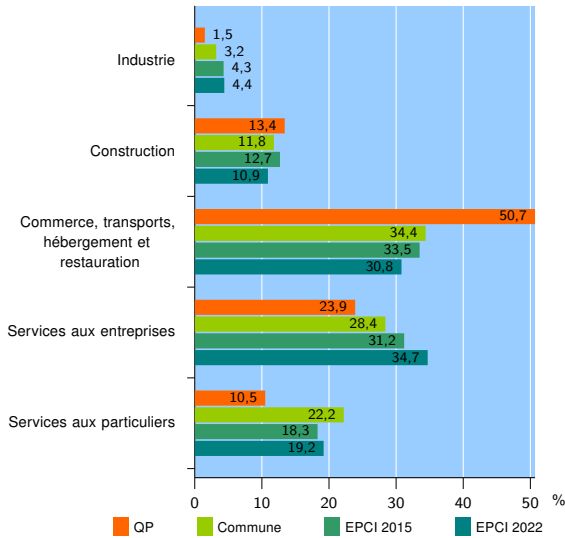
EPCI 2022 : CA Communauté Paris-Saclay

### Activité des établissements

	QP	Commune	EPCI 2015	EPCI 2022
<b>Nombre d'établissements</b>	<b>67</b>	<b>1 829</b>	<b>15 713</b>	<b>29 009</b>
Industrie	1	59	669	1 263
Construction	9	216	1 996	3 173
Commerce, transports, hébergement et restauration	34	628	5 267	8 932
Dont : commerce de gros <sup>1</sup>	0	65	857	1 572
commerce de détail <sup>1</sup>	6	199	1 647	2 833
Services aux entreprises	16	520	4 909	10 059
Services aux particuliers	7	406	2 872	5 582
Dont : enseignement, santé et action sociale	2	267	1 758	3 512

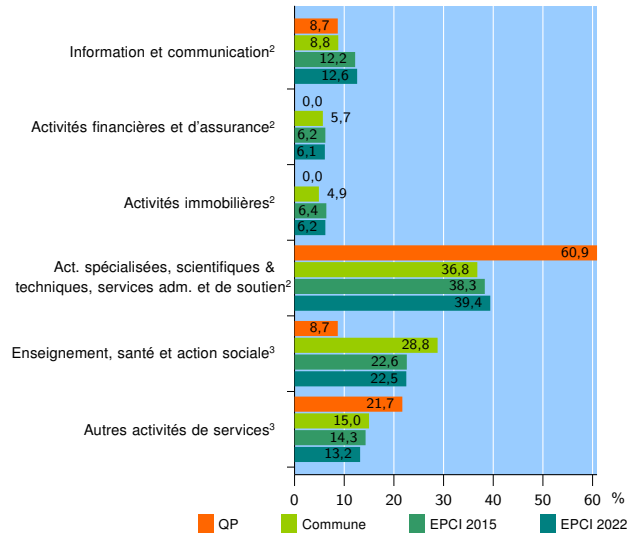
Source : Insee, Répertoire des entreprises et des établissements<sup>4</sup> (Sirene) au 31/12/2020

### Activité des établissements



Source : Insee, Répertoire des entreprises et des établissements<sup>4</sup> (Sirene) au 31/12/2020

### Activité des établissements de service



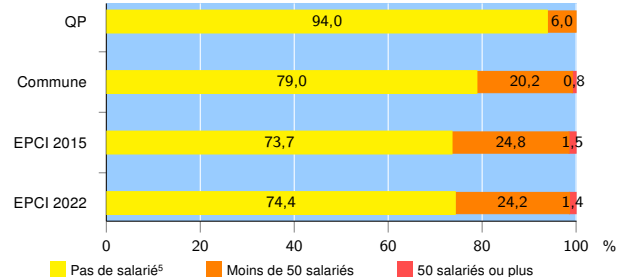
Source : Insee, Répertoire des entreprises et des établissements<sup>4</sup> (Sirene) au 31/12/2020

### Démographie d'établissements

	QP	Commune	EPCI 2015	EPCI 2022
<b>Créations et transferts d'établissements</b>	<b>37</b>	<b>437</b>	<b>3 899</b>	<b>7 418</b>
Part des transferts (%)	5,4	15,1	17,4	16,5
Part des créations (%)	94,6	84,9	82,6	83,5
Part de micro-entrepreneurs parmi les créations d'établissements (%)	74,3	68,5	62,0	64,1
<b>Taux de créations et transferts (%)</b>	<b>55,2</b>	<b>23,9</b>	<b>24,8</b>	<b>25,6</b>

Source : Insee, Répertoire des entreprises et des établissements<sup>4</sup> (Sirene) en 2021

### Taille des établissements



Source : Insee, Répertoire des entreprises et des établissements<sup>4</sup> (Sirene) au 31/12/2020

<sup>1</sup> : À l'exception des automobiles et des motocycles

<sup>2</sup> : Services aux entreprises

<sup>3</sup> : Services aux particuliers

<sup>4</sup> : Établissements du champ marchand non agricole

<sup>5</sup> : Y compris inconnu et non enregistré

### Signes conventionnels utilisés

s : secret statistique (y compris entre indicateurs et entre zones géographiques)

nd : donnée non disponible ou non diffusable

/// : donnée non calculable (ex. pas d'EPCI 2015)