

Tissu économique

Zone étudiée

QP Bel Air - Rocade (QP091014)

Zones de comparaison

Commune 2019 : Longjumeau

EPCI 2015 : CA Europ'essonne (Caee)

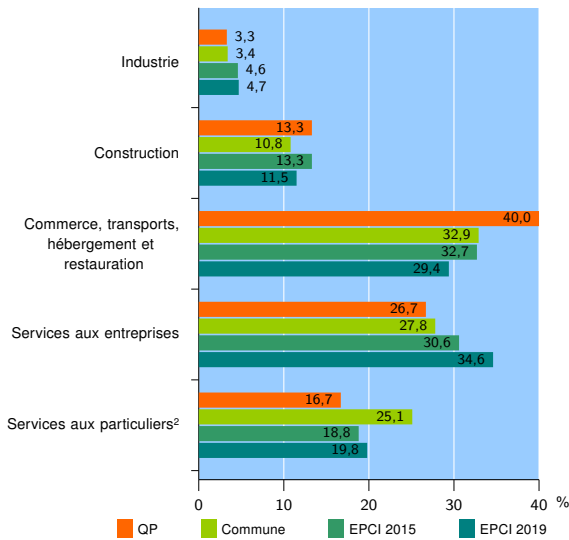
EPCI 2019 : CA Communauté Paris-Saclay

Activité des établissements

	QP	Commune	EPCI 2015	EPCI 2019
Nombre d'établissements	30	1 457	12 536	23 274
Industrie	1	50	577	1 092
Construction	4	158	1 661	2 666
Commerce, transports, hébergement et restauration	12	479	4 100	6 853
Dont : commerce de gros ¹	0	59	782	1 446
commerce de détail ¹	3	177	1 453	2 420
Services aux entreprises	8	405	3 839	8 056
Services aux particuliers ²	5	365	2 359	4 607
Dont : enseignement, santé et action sociale	3	255	1 506	3 015

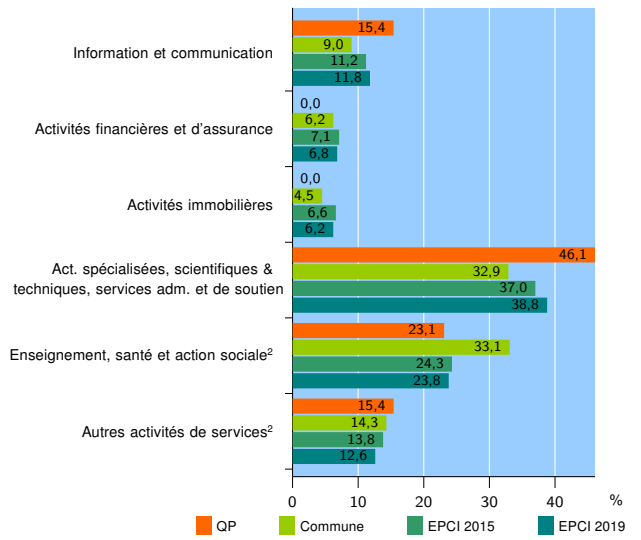
Source : Insee, Répertoire des entreprises et des établissements³ (Sirene) au 31/12/2017

Activité des établissements



Source : Insee, Répertoire des entreprises et des établissements³ (Sirene) au 31/12/2017

Activité des établissements de service



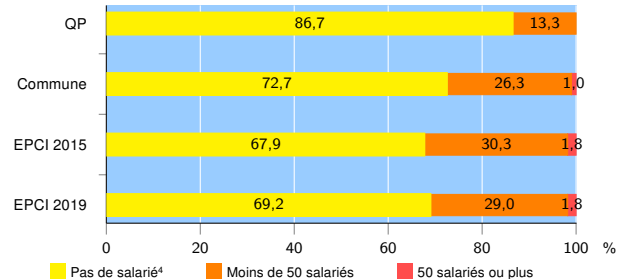
Source : Insee, Répertoire des entreprises et des établissements³ (Sirene) au 31/12/2017

Démographie d'établissements

	QP	Commune	EPCI 2015	EPCI 2019
Créations et transferts d'établissements	26	307	2 801	5 072
Part des transferts (%)	11,5	17,3	18,9	18,7
Part des créations (%)	88,5	82,7	81,1	81,3
Part de micro-entrepreneurs parmi les créations d'établissements (%)	78,3	65,0	58,3	58,9
Taux de créations et transferts (%)	86,7	21,1	22,3	21,8

Source : Insee, Répertoire des entreprises et des établissements³ (Sirene) en 2018

Taille des établissements



Source : Insee, Répertoire des entreprises et des établissements³ (Sirene) au 31/12/2017

¹ : À l'exception des automobiles et des motocycles

² : Les services aux particuliers sont composés de l'enseignement, santé et action sociale ainsi que des autres activités de service

³ : Établissements du champ marchand non agricole

⁴ : Y compris inconnu et non enregistré

Signes conventionnels utilisés

s : secret statistique (y compris entre indicateurs et entre zones géographiques)
nd : données non disponibles ou non diffusables (ex. mauvaise qualité de géolocalisation)
/// : absence de résultat due à la nature des choses (ex. pas d'EPCI 2015)