

Tissu économique

Zone étudiée

QP Le Vieillet (QP091013)

Zones de comparaison

Commune 2020 : Quincy-sous-Sénart

EPCI 2015 : CA du Val d'Yerres (Cavy)

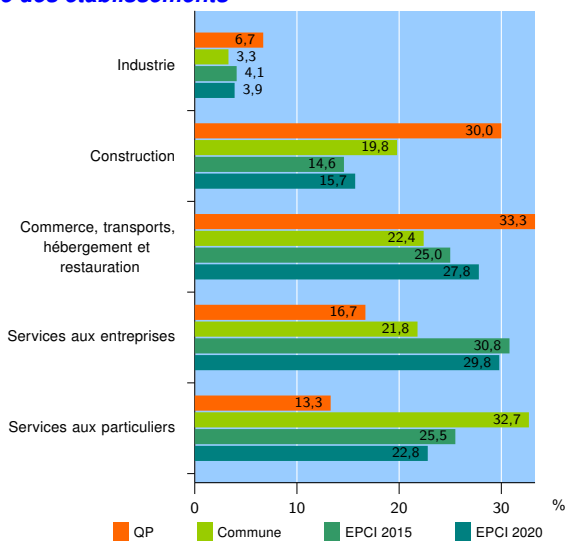
EPCI 2020 : CA Val d'Yerres Val de Seine

Activité des établissements

	QP	Commune	EPCI 2015	EPCI 2020
Nombre d'établissements	30	858	6 460	12 237
Industrie	2	28	268	483
Construction	9	170	941	1 916
Commerce, transports, hébergement et restauration	10	192	1 618	3 401
Dont : commerce de gros ¹	1	24	245	448
commerce de détail ¹	5	71	590	1 286
Services aux entreprises	5	187	1 988	3 652
Services aux particuliers	4	281	1 645	2 785
Dont : enseignement, santé et action sociale	1	209	1 116	1 784

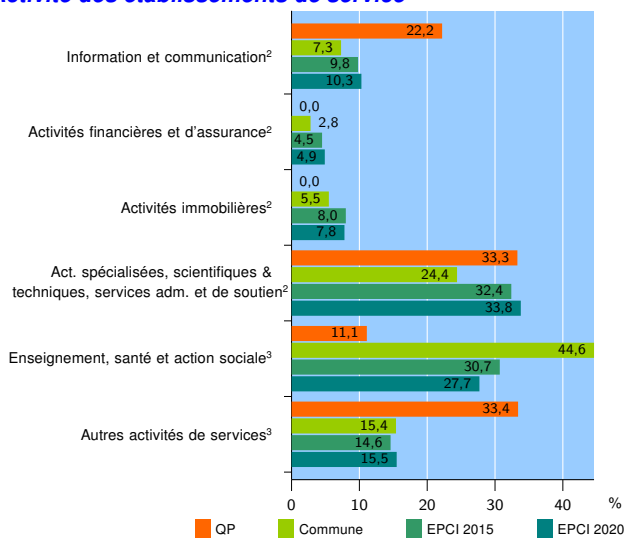
Source : Insee, Répertoire des entreprises et des établissements⁴ (Sirene) au 31/12/2019

Activité des établissements



Source : Insee, Répertoire des entreprises et des établissements⁴ (Sirene) au 31/12/2019

Activité des établissements de service



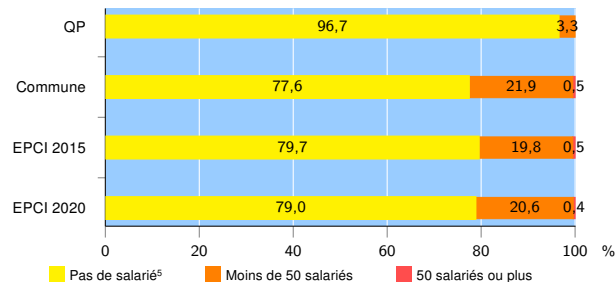
Source : Insee, Répertoire des entreprises et des établissements⁴ (Sirene) au 31/12/2019

Démographie d'établissements

	QP	Commune	EPCI 2015	EPCI 2020
Créations et transferts d'établissements	12	189	1 563	3 045
Part des transferts (%)	8,3	13,8	14,1	12,7
Part des créations (%)	91,7	86,2	85,9	87,3
Part de micro-entrepreneurs parmi les créations d'établissements (%)	81,8	54,0	65,1	66,5
Taux de créations et transferts (%)	40,0	22,0	24,2	24,9

Source : Insee, Répertoire des entreprises et des établissements⁴ (Sirene) en 2020

Taille des établissements



Source : Insee, Répertoire des entreprises et des établissements⁴ (Sirene) au 31/12/2019

¹ : À l'exception des automobiles et des motocycles

² : Services aux entreprises

³ : Services aux particuliers

⁴ : Établissements du champ marchand non agricole

⁵ : Y compris inconnu et non enregistré

Signes conventionnels utilisés

s : secret statistique (y compris entre indicateurs et entre zones géographiques)

nd : donnée non disponible ou non diffusable

/// : donnée non calculable (ex. pas d'EPCI 2015)