

Tissu économique

Zone étudiée

QP Les Ardrets (QP091007)

Zones de comparaison

Commune 2020 : Brétigny-sur-Orge

EPCI 2015 : CA du Val d'Orge (Cavo)

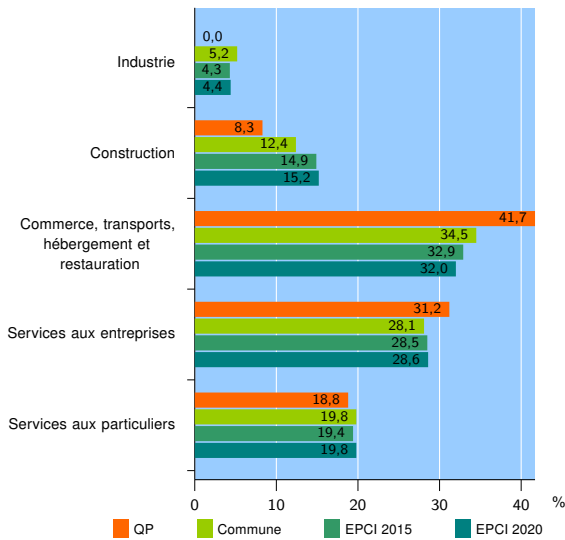
EPCI 2020 : CA Cour d'Essonne Agglomération

Activité des établissements

	QP	Commune	EPCI 2015	EPCI 2020
Nombre d'établissements	48	1 766	9 752	13 878
Industrie	0	91	414	606
Construction	4	219	1 449	2 107
Commerce, transports, hébergement et restauration	20	610	3 210	4 444
Dont : commerce de gros ¹	1	62	469	659
commerce de détail ¹	6	234	1 163	1 607
Services aux entreprises	15	496	2 783	3 968
Services aux particuliers	9	350	1 896	2 753
Dont : enseignement, santé et action sociale	5	223	1 143	1 623

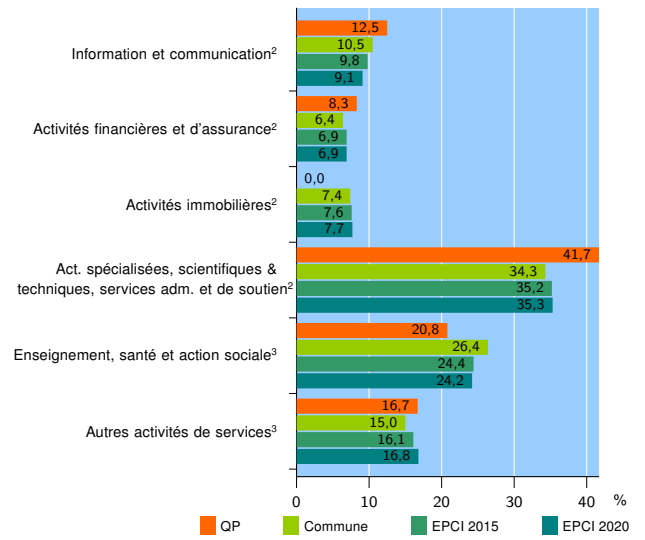
Source : Insee, Répertoire des entreprises et des établissements⁴ (Sirene) au 31/12/2019

Activité des établissements



Source : Insee, Répertoire des entreprises et des établissements⁴ (Sirene) au 31/12/2019

Activité des établissements de service



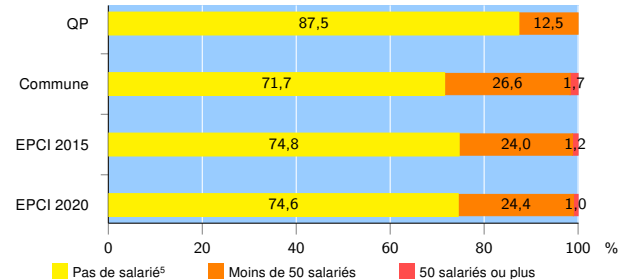
Source : Insee, Répertoire des entreprises et des établissements⁴ (Sirene) au 31/12/2019

Démographie d'établissements

	QP	Commune	EPCI 2015	EPCI 2020
Créations et transferts d'établissements	28	444	2 421	3 322
Part des transferts (%)	3,6	15,1	14,2	14,4
Part des créations (%)	96,4	84,9	85,8	85,6
Part de micro-entrepreneurs parmi les créations d'établissements (%)	70,4	67,1	64,5	64,4
Taux de créations et transferts (%)	58,3	25,1	24,8	23,9

Source : Insee, Répertoire des entreprises et des établissements⁴ (Sirene) en 2020

Taille des établissements



Source : Insee, Répertoire des entreprises et des établissements⁴ (Sirene) au 31/12/2019

¹ : À l'exception des automobiles et des motocycles

² : Services aux entreprises

³ : Services aux particuliers

⁴ : Établissements du champ marchand non agricole

⁵ : Y compris inconnu et non enregistré

Signes conventionnels utilisés

s : secret statistique (y compris entre indicateurs et entre zones géographiques)

nd : donnée non disponible ou non diffusable

/// : donnée non calculable (ex. pas d'EPCI 2015)