

## Tissu économique

### Zone étudiée

QP Saint Exupéry (QP078020)

### Zones de comparaison

Commune 2018 : Poissy

EPCI 2015 : CA Poissy-Achères-Conflans Sainte Honorine

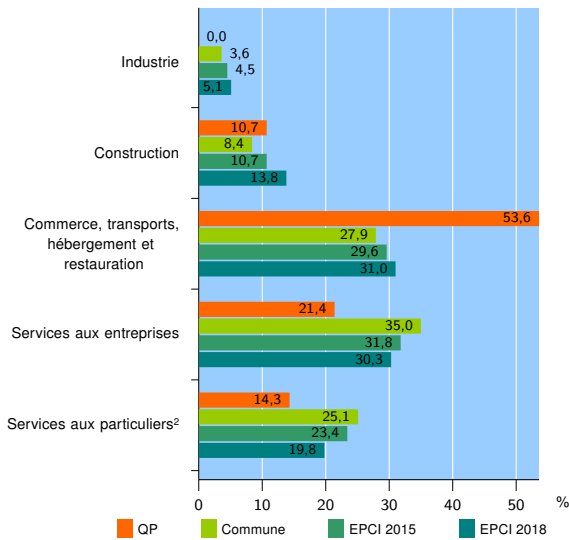
EPCI 2018 : CU Grand Paris Seine et Oise

### Activité des établissements

	QP	Commune	EPCI 2015	EPCI 2018
<b>Nombre d'établissements</b>	<b>28</b>	<b>2 407</b>	<b>5 524</b>	<b>24 672</b>
Industrie	0	87	251	1 246
Construction	3	201	590	3 403
Commerce, transports, hébergement et restauration	15	671	1 633	7 658
Dont : commerce de gros <sup>1</sup>	0	120	233	1 201
commerce de détail <sup>1</sup>	4	288	636	2 941
Services aux entreprises	6	843	1 758	7 473
Services aux particuliers <sup>2</sup>	4	605	1 292	4 892
Dont : enseignement, santé et action sociale	1	431	869	3 117

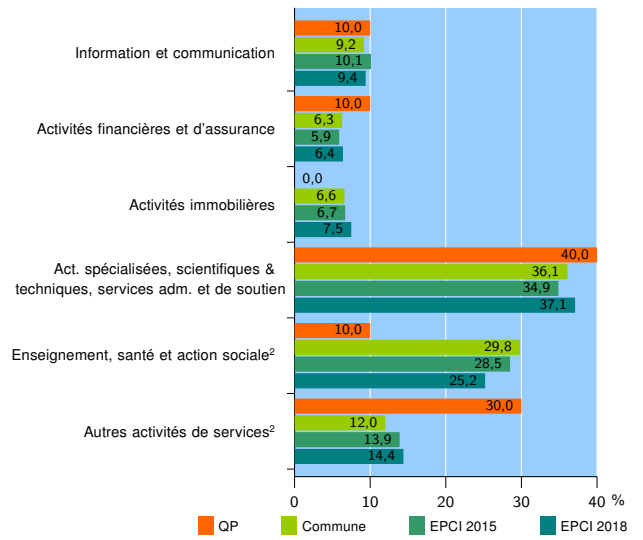
Source : Insee, Répertoire des entreprises et des établissements<sup>3</sup> (Sirene) au 31/12/2016

### Activité des établissements



Source : Insee, Répertoire des entreprises et des établissements<sup>3</sup> (Sirene) au 31/12/2016

### Activité des établissements de service



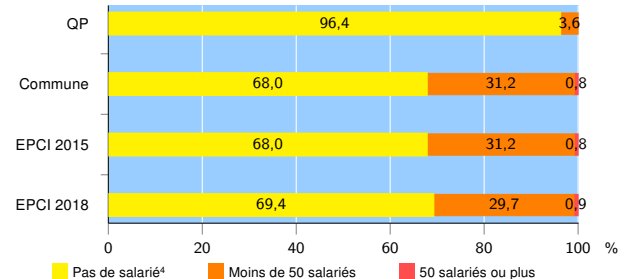
Source : Insee, Répertoire des entreprises et des établissements<sup>3</sup> (Sirene) au 31/12/2016

### Démographie d'établissements

	QP	Commune	EPCI 2015	EPCI 2018
<b>Créations et transferts d'établissements</b>	<b>11</b>	<b>450</b>	<b>1 076</b>	<b>4 734</b>
Part des transferts (%)	0,0	17,8	16,3	16,5
Part des créations (%)	100,0	82,2	83,7	83,5
Part de micro-entrepreneurs parmi les créations d'établissements (%)	81,8	50,8	55,7	53,7
<b>Taux de créations et transferts (%)</b>	<b>39,3</b>	<b>18,7</b>	<b>19,5</b>	<b>19,2</b>

Source : Insee, Répertoire des entreprises et des établissements<sup>3</sup> (Sirene) en 2017

### Taille des établissements



Source : Insee, Répertoire des entreprises et des établissements<sup>3</sup> (Sirene) au 31/12/2016

<sup>1</sup> : À l'exception des automobiles et des motocycles

<sup>2</sup> : Les services aux particuliers sont composés de l'enseignement, santé et action sociale ainsi que des autres activités de service

<sup>3</sup> : Établissements du champ marchand non agricole

<sup>4</sup> : Y compris inconnu et non enregistré

### Signes conventionnels utilisés

s : secret statistique (y compris entre indicateurs et entre zones géographiques)  
nd : données non disponibles ou non diffusables (ex. mauvaise qualité de géolocalisation)  
/// : absence de résultat due à la nature des choses (ex. pas d'EPCI 2015)