

Tissu économique

Zone étudiée

QP Alouettes (QP078014)

Zones de comparaison

Commune 2020 : Carrières-sur-Seine

EPCI 2015 : CA de la Boucle de la Seine

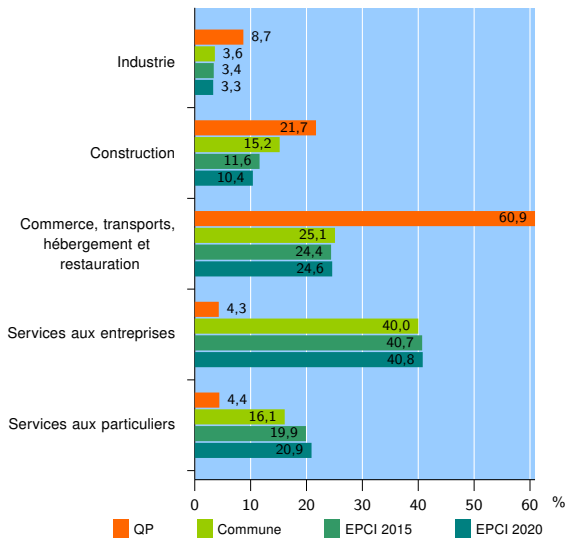
EPCI 2020 : CA Saint-Germain Boucles de Seine

Activité des établissements

| | QP | Commune | EPCI 2015 | EPCI 2020 |
|---|-----------|--------------|---------------|---------------|
| Nombre d'établissements | 23 | 1 151 | 14 368 | 29 938 |
| Industrie | 2 | 41 | 488 | 973 |
| Construction | 5 | 175 | 1 670 | 3 113 |
| Commerce, transports, hébergement et restauration | 14 | 289 | 3 503 | 7 361 |
| Dont : commerce de gros ¹ | 1 | 64 | 637 | 1 362 |
| commerce de détail ¹ | 5 | 80 | 1 288 | 2 778 |
| Services aux entreprises | 1 | 461 | 5 853 | 12 221 |
| Services aux particuliers | 1 | 185 | 2 854 | 6 270 |
| Dont : enseignement, santé et action sociale | 1 | 128 | 1 923 | 4 219 |

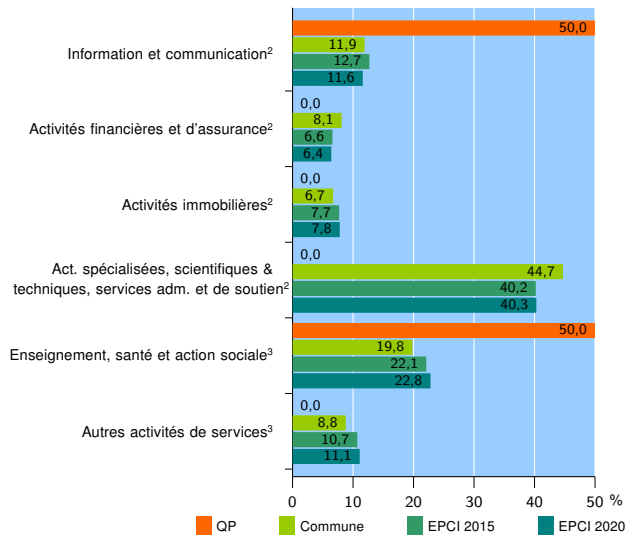
Source : Insee, Répertoire des entreprises et des établissements⁴ (Sirene) au 31/12/2018

Activité des établissements



Source : Insee, Répertoire des entreprises et des établissements⁴ (Sirene) au 31/12/2018

Activité des établissements de service



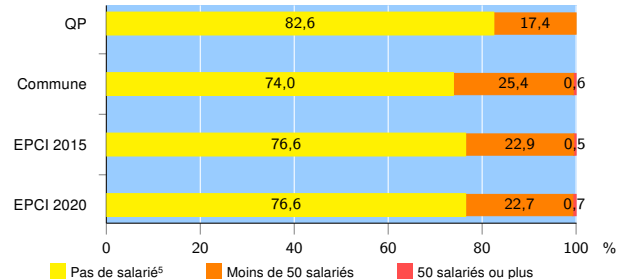
Source : Insee, Répertoire des entreprises et des établissements⁴ (Sirene) au 31/12/2018

Démographie d'établissements

| | QP | Commune | EPCI 2015 | EPCI 2020 |
|--|-------------|-------------|--------------|--------------|
| Créations et transferts d'établissements | 17 | 249 | 3 501 | 7 106 |
| Part des transferts (%) | 5,9 | 12,0 | 16,4 | 16,4 |
| Part des créations (%) | 94,1 | 88,0 | 83,6 | 83,6 |
| Part de micro-entrepreneurs parmi les créations d'établissements (%) | 68,8 | 62,6 | 65,3 | 64,8 |
| Taux de créations et transferts (%) | 73,9 | 21,6 | 24,4 | 23,7 |

Source : Insee, Répertoire des entreprises et des établissements⁴ (Sirene) en 2019

Taille des établissements



Source : Insee, Répertoire des entreprises et des établissements⁴ (Sirene) au 31/12/2018

¹ : À l'exception des automobiles et des motocycles

² : Services aux entreprises

³ : Services aux particuliers

⁴ : Établissements du champ marchand non agricole

⁵ : Y compris inconnu et non enregistré

Signes conventionnels utilisés

s : secret statistique (y compris entre indicateurs et entre zones géographiques)

nd : données non disponibles ou non diffusables (ex. mauvaise qualité de géolocalisation)

/// : absence de résultat due à la nature des choses (ex. pas d'EPCI 2015)