

## Tissu économique

### Zone étudiée

QP Centre-Sud (QP078013)

### Zones de comparaison

Commune 2020 : Limay

EPCI 2015 : CC Coteaux du Vexin

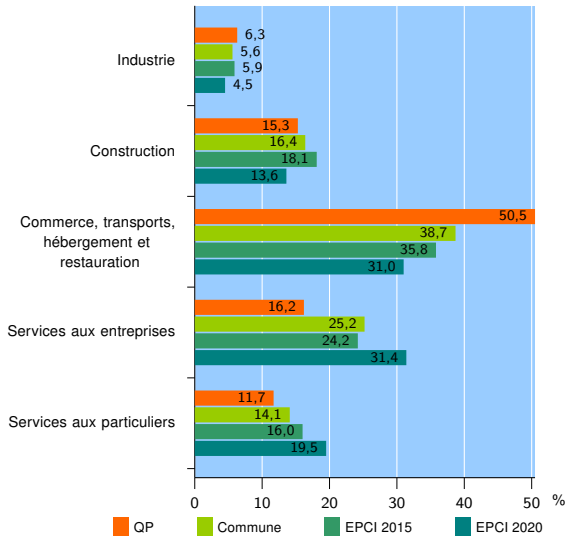
EPCI 2020 : CU Grand Paris Seine et Oise

### Activité des établissements

	QP	Commune	EPCI 2015	EPCI 2020
<b>Nombre d'établissements</b>	<b>111</b>	<b>1 014</b>	<b>1 258</b>	<b>31 007</b>
Industrie	7	57	74	1 405
Construction	17	166	228	4 228
Commerce, transports, hébergement et restauration	56	392	451	9 616
Dont : commerce de gros <sup>1</sup>	1	35	41	1 288
commerce de détail <sup>1</sup>	20	125	142	3 414
Services aux entreprises	18	256	304	9 731
Services aux particuliers	13	143	201	6 027
Dont : enseignement, santé et action sociale	7	84	119	3 716

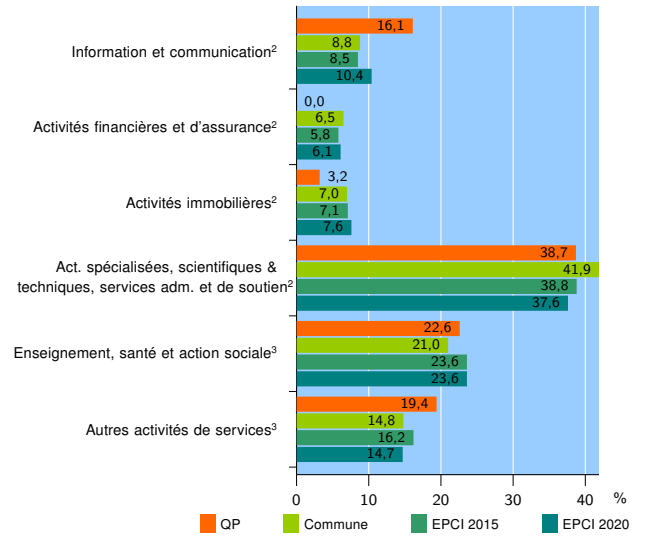
Source : Insee, Répertoire des entreprises et des établissements<sup>4</sup> (Sirene) au 31/12/2019

### Activité des établissements



Source : Insee, Répertoire des entreprises et des établissements<sup>4</sup> (Sirene) au 31/12/2019

### Activité des établissements de service



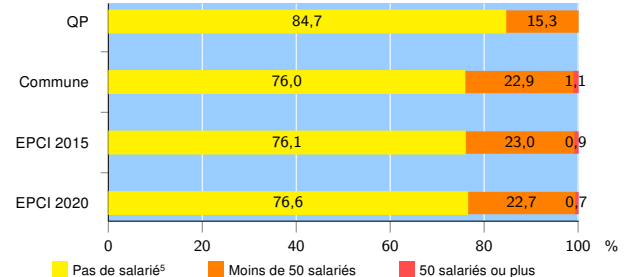
Source : Insee, Répertoire des entreprises et des établissements<sup>4</sup> (Sirene) au 31/12/2019

### Démographie d'établissements

	QP	Commune	EPCI 2015	EPCI 2020
<b>Créations et transferts d'établissements</b>	<b>58</b>	<b>301</b>	<b>367</b>	<b>7 910</b>
Part des transferts (%)	1,7	10,3	11,4	13,5
Part des créations (%)	98,3	89,7	88,6	86,5
Part de micro-entrepreneurs parmi les créations d'établissements (%)	82,5	68,1	68,0	67,3
<b>Taux de créations et transferts (%)</b>	<b>52,3</b>	<b>29,7</b>	<b>29,2</b>	<b>25,5</b>

Source : Insee, Répertoire des entreprises et des établissements<sup>4</sup> (Sirene) en 2020

### Taille des établissements



Source : Insee, Répertoire des entreprises et des établissements<sup>4</sup> (Sirene) au 31/12/2019

<sup>1</sup> : À l'exception des automobiles et des motocycles

<sup>2</sup> : Services aux entreprises

<sup>3</sup> : Services aux particuliers

<sup>4</sup> : Établissements du champ marchand non agricole

<sup>5</sup> : Y compris inconnu et non enregistré

### Signes conventionnels utilisés

s : secret statistique (y compris entre indicateurs et entre zones géographiques)

nd : donnée non disponible ou non diffusable

/// : donnée non calculable (ex. pas d'EPCI 2015)