

## Zone étudiée

QP Bois De L'Etang (QP078008)

## Zones de comparaison

Commune : La Verrière

EPCI 2015 : CA de Saint Quentin en Yvelines

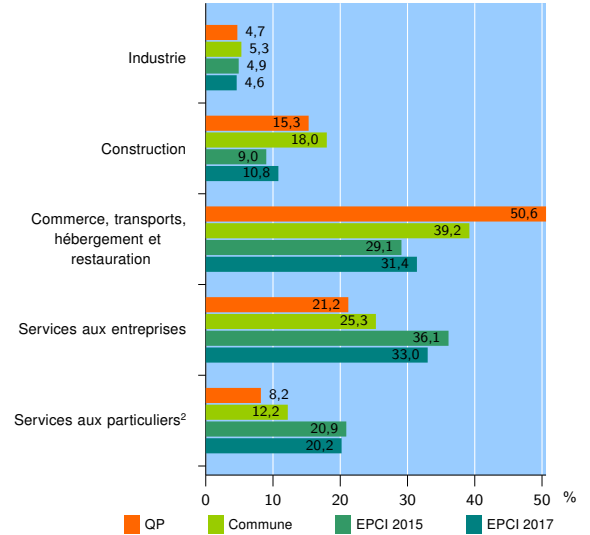
EPCI 2017 : CA de Saint-Quentin-en-Yvelines

### Activité des établissements

	QP	Commune	EPCI 2015	EPCI 2017
<b>Nombre d'établissements</b>	<b>85</b>	<b>245</b>	<b>8 827</b>	<b>14 143</b>
Industrie	4	13	429	651
Construction	13	44	798	1 524
Commerce, transports, hébergement et restauration	43	96	2 567	4 439
Dont : commerce de gros <sup>1</sup>	3	10	539	888
commerce de détail <sup>1</sup>	7	17	779	1 532
Services aux entreprises	18	62	3 190	4 671
Services aux particuliers <sup>2</sup>	7	30	1 843	2 858
Dont : enseignement, santé et action sociale	3	18	1 300	1 967

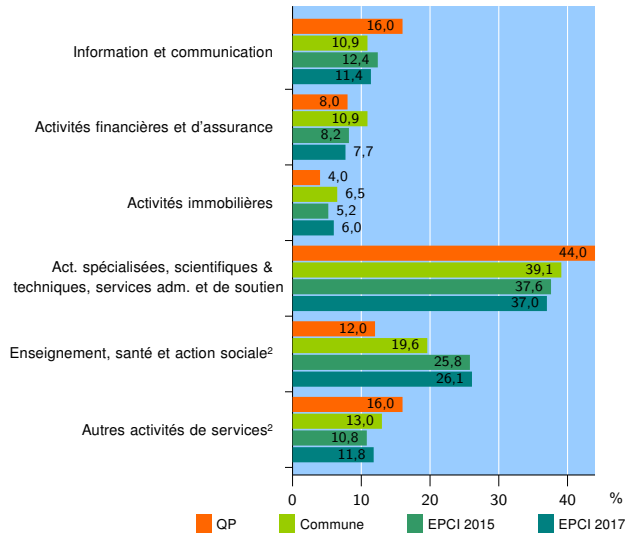
Source : Insee, Répertoire des entreprises et des établissements<sup>3</sup> (Sirene) au 31/12/2015

### Activité des établissements



Source : Insee, Répertoire des entreprises et des établissements<sup>3</sup> (Sirene) au 31/12/2015

### Activité des établissements de service



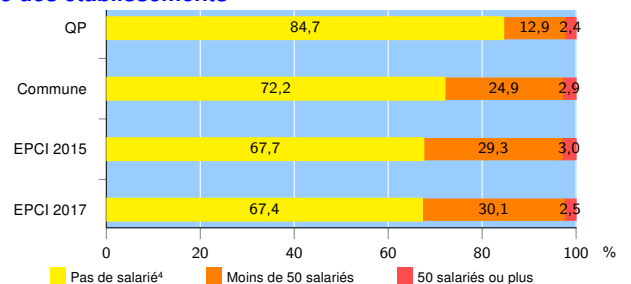
Source : Insee, Répertoire des entreprises et des établissements<sup>3</sup> (Sirene) au 31/12/2015

### Démographie d'établissements

	QP	Commune	EPCI 2015	EPCI 2017
<b>Créations et transferts d'établissements</b>	<b>33</b>	<b>58</b>	<b>1 792</b>	<b>2 666</b>
Part des transferts (%)	6,1	12,1	18,3	19,2
Part des créations (%)	93,9	87,9	81,7	80,8
Part d'auto-entrepreneurs parmi les créations d'établissements (%)	61,3	51,0	43,3	43,3
<b>Taux de créations et transferts (%)</b>	<b>38,8</b>	<b>23,7</b>	<b>20,3</b>	<b>18,9</b>

Source : Insee, Répertoire des entreprises et des établissements<sup>3</sup> (Sirene) en 2016

### Taille des établissements



Source : Insee, Répertoire des entreprises et des établissements<sup>3</sup> (Sirene) au 31/12/2015

<sup>1</sup> : À l'exception des automobiles et des motocycles

<sup>2</sup> : Les services aux particuliers sont composés de l'enseignement, santé et action sociale ainsi que des autres activités de service

<sup>3</sup> : Établissements du champ marchand non agricole

<sup>4</sup> : Y compris inconnu et non enregistré

#### Signes conventionnels utilisés

s : secret statistique (y compris entre indicateurs et entre zones géographiques)

nd : données non disponibles ou non diffusables (ex. mauvaise qualité de géolocalisation)

/// : absence de résultat due à la nature des choses (ex. pas d'EPCI 2015)