

Tissu économique

Zone étudiée

QP Mont Saint Martin (QP077020)

Zones de comparaison

Commune 2020 : Nemours

EPCI 2015 : CC Pays de Nemours

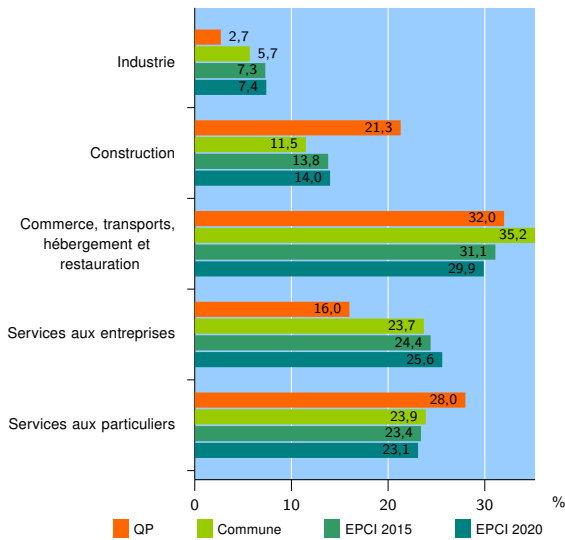
EPCI 2020 : CC Pays de Nemours

Activité des établissements

	QP	Commune	EPCI 2015	EPCI 2020
Nombre d'établissements	75	1 087	1 987	2 217
Industrie	2	62	146	165
Construction	16	125	275	310
Commerce, transports, hébergement et restauration	24	383	617	662
Dont : commerce de gros ¹	5	48	105	115
commerce de détail ¹	10	187	262	277
Services aux entreprises	12	257	485	568
Services aux particuliers	21	260	464	512
Dont : enseignement, santé et action sociale	6	145	270	293

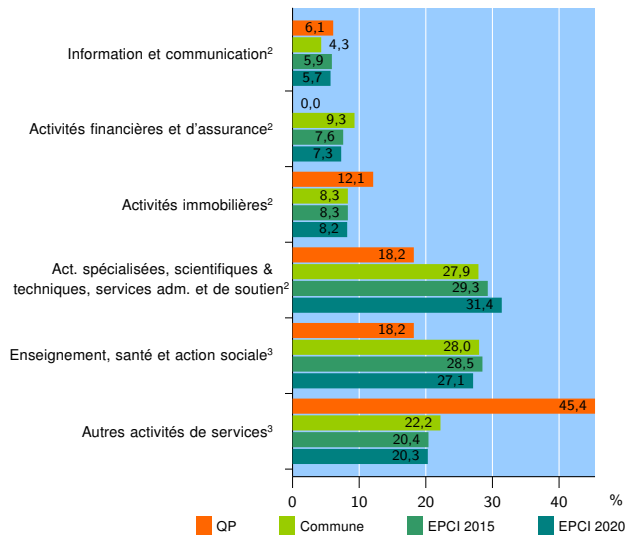
Source : Insee, Répertoire des entreprises et des établissements⁴ (Sirene) au 31/12/2019

Activité des établissements



Source : Insee, Répertoire des entreprises et des établissements⁴ (Sirene) au 31/12/2019

Activité des établissements de service



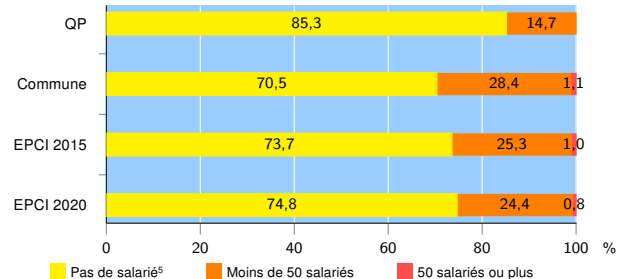
Source : Insee, Répertoire des entreprises et des établissements⁴ (Sirene) au 31/12/2019

Démographie d'établissements

	QP	Commune	EPCI 2015	EPCI 2020
Créations et transferts d'établissements	32	186	339	395
Part des transferts (%)	21,9	24,7	22,1	21,8
Part des créations (%)	78,1	75,3	77,9	78,2
Part de micro-entrepreneurs parmi les créations d'établissements (%)	60,0	55,7	61,4	62,8
Taux de créations et transferts (%)	42,7	17,1	17,1	17,8

Source : Insee, Répertoire des entreprises et des établissements⁴ (Sirene) en 2020

Taille des établissements



Source : Insee, Répertoire des entreprises et des établissements⁴ (Sirene) au 31/12/2019

¹ : À l'exception des automobiles et des motocycles

² : Services aux entreprises

³ : Services aux particuliers

⁴ : Établissements du champ marchand non agricole

⁵ : Y compris inconnu et non enregistré

Signes conventionnels utilisés

s : secret statistique (y compris entre indicateurs et entre zones géographiques)

nd : donnée non disponible ou non diffusable

/// : donnée non calculable (ex. pas d'EPCI 2015)