

Tissu économique

Zone étudiée

QP Résidence Montmirail (QP077016)

Zones de comparaison

Commune 2022 : La Ferté-sous-Jouarre

EPCI 2015 : CC du Pays Fertois

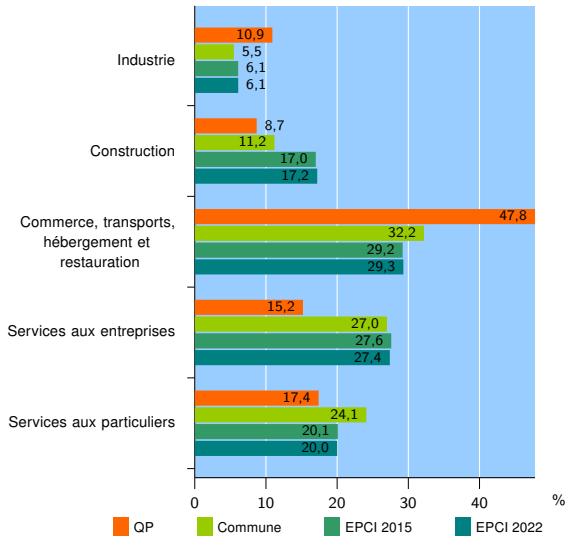
EPCI 2022 : CA Coulommiers Pays de Brie

Activité des établissements

	QP	Commune	EPCI 2015	EPCI 2022
Nombre d'établissements	46	821	2 102	7 444
Industrie	5	45	129	454
Construction	4	92	358	1 278
Commerce, transports, hébergement et restauration	22	264	613	2 178
Dont : commerce de gros ¹	1	31	93	406
commerce de détail ¹	10	106	233	863
Services aux entreprises	7	222	580	2 041
Services aux particuliers	8	198	422	1 493
Dont : enseignement, santé et action sociale	7	133	231	800

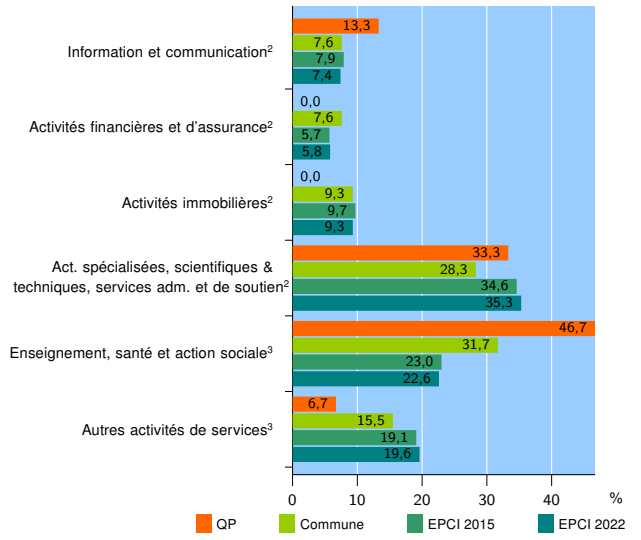
Source : Insee, Répertoire des entreprises et des établissements⁴ (Sirene) au 31/12/2020

Activité des établissements



Source : Insee, Répertoire des entreprises et des établissements⁴ (Sirene) au 31/12/2020

Activité des établissements de service



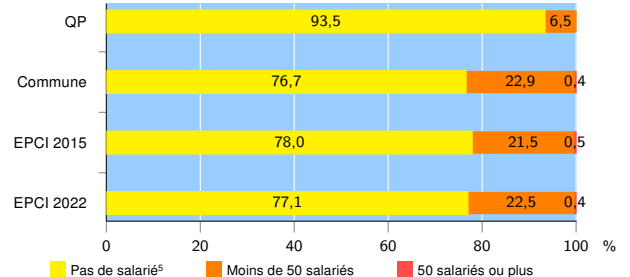
Source : Insee, Répertoire des entreprises et des établissements⁴ (Sirene) au 31/12/2020

Démographie d'établissements

	QP	Commune	EPCI 2015	EPCI 2022
Créations et transferts d'établissements	9	184	503	1 757
Part des transferts (%)	44,4	12,0	11,1	16,0
Part des créations (%)	55,6	88,0	88,9	84,0
Part de micro-entrepreneurs parmi les créations d'établissements (%)	60,0	60,5	66,2	67,5
Taux de créations et transferts (%)	19,6	22,4	23,9	23,6

Source : Insee, Répertoire des entreprises et des établissements⁴ (Sirene) en 2021

Taille des établissements



Source : Insee, Répertoire des entreprises et des établissements⁴ (Sirene) au 31/12/2020

¹ : À l'exception des automobiles et des motocycles

² : Services aux entreprises

³ : Services aux particuliers

⁴ : Établissements du champ marchand non agricole

⁵ : Y compris inconnu et non enregistré

Signes conventionnels utilisés

s : secret statistique (y compris entre indicateurs et entre zones géographiques)

nd : donnée non disponible ou non diffusable

/// : donnée non calculable (ex. pas d'EPCI 2015)