

## Tissu économique

### Zone étudiée

QP Surville (QP077014)

### Zones de comparaison

Commune 2022 : Montereau-Fault-Yonne

EPCI 2015 : CC Deux Fleuves

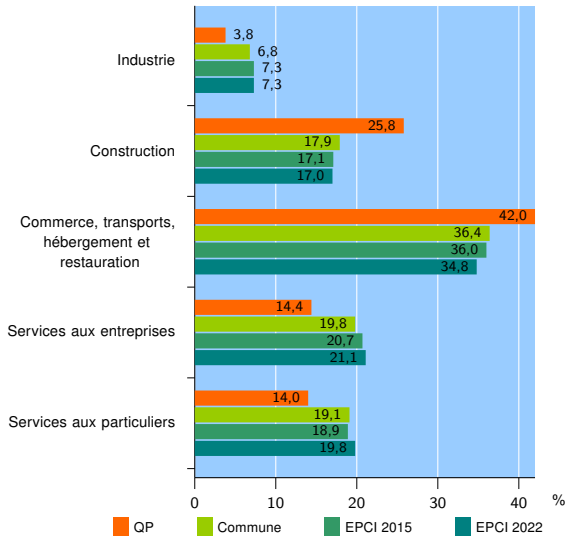
EPCI 2022 : CC Pays de Montereau

### Activité des établissements

	QP	Commune	EPCI 2015	EPCI 2022
<b>Nombre d'établissements</b>	<b>236</b>	<b>1 582</b>	<b>2 722</b>	<b>3 038</b>
Industrie	9	107	199	221
Construction	61	283	464	517
Commerce, transports, hébergement et restauration	99	576	981	1 059
Dont : commerce de gros <sup>1</sup>	7	69	143	160
commerce de détail <sup>1</sup>	44	209	352	378
Services aux entreprises	34	313	563	640
Services aux particuliers	33	303	515	601
Dont : enseignement, santé et action sociale	20	173	276	321

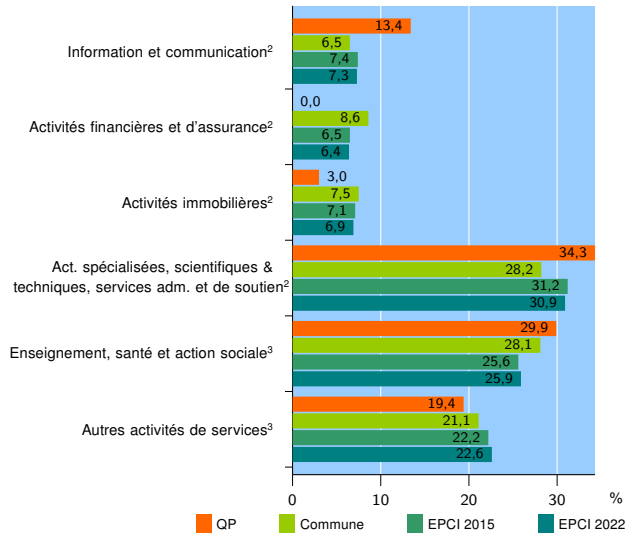
Source : Insee, Répertoire des entreprises et des établissements<sup>4</sup> (Sirene) au 31/12/2020

### Activité des établissements



Source : Insee, Répertoire des entreprises et des établissements<sup>4</sup> (Sirene) au 31/12/2020

### Activité des établissements de service



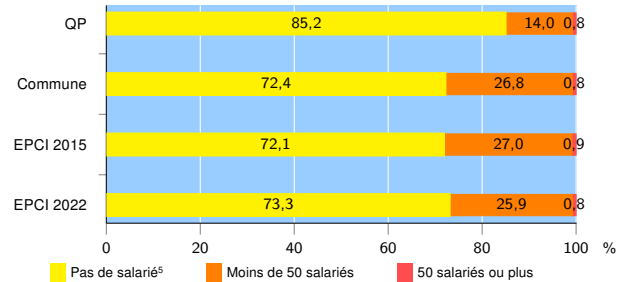
Source : Insee, Répertoire des entreprises et des établissements<sup>4</sup> (Sirene) au 31/12/2020

### Démographie d'établissements

	QP	Commune	EPCI 2015	EPCI 2022
<b>Créations et transferts d'établissements</b>	<b>77</b>	<b>350</b>	<b>598</b>	<b>661</b>
Part des transferts (%)	6,5	15,7	16,9	17,4
Part des créations (%)	93,5	84,3	83,1	82,6
Part de micro-entrepreneurs parmi les créations d'établissements (%)	61,1	51,2	54,9	56,4
<b>Taux de créations et transferts (%)</b>	<b>32,6</b>	<b>22,1</b>	<b>22,0</b>	<b>21,8</b>

Source : Insee, Répertoire des entreprises et des établissements<sup>4</sup> (Sirene) en 2021

### Taille des établissements



Source : Insee, Répertoire des entreprises et des établissements<sup>4</sup> (Sirene) au 31/12/2020

<sup>1</sup> : À l'exception des automobiles et des motocycles

<sup>2</sup> : Services aux entreprises

<sup>3</sup> : Services aux particuliers

<sup>4</sup> : Établissements du champ marchand non agricole

<sup>5</sup> : Y compris inconnu et non enregistré

### Signes conventionnels utilisés

s : secret statistique (y compris entre indicateurs et entre zones géographiques)

nd : donnée non disponible ou non diffusable

/// : donnée non calculable (ex. pas d'EPCI 2015)