

Tissu économique

Zone étudiée

QP Le Mail (QP077007)

Zones de comparaison

Commune 2020 : Torcy

EPCI 2015 : CA Marne la Vallée - Val Maubuée

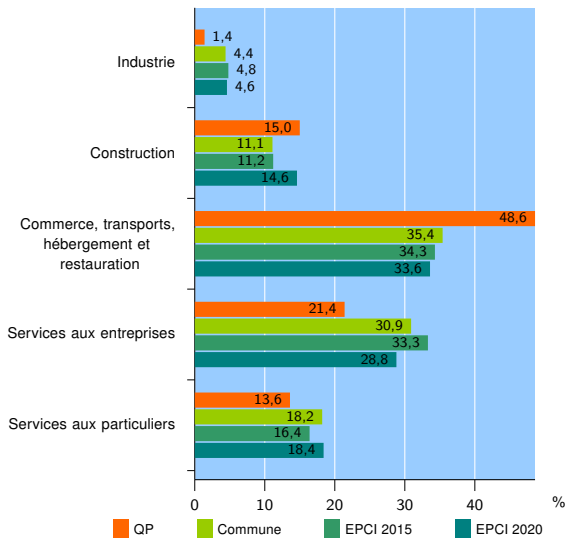
EPCI 2020 : CA Paris - Vallée de la Marne

Activité des établissements

	QP	Commune	EPCI 2015	EPCI 2020
Nombre d'établissements	140	1 727	7 345	17 362
Industrie	2	77	352	791
Construction	21	191	826	2 529
Commerce, transports, hébergement et restauration	68	611	2 519	5 838
Dont : commerce de gros ¹	3	105	550	1 082
commerce de détail ¹	15	155	605	1 685
Services aux entreprises	30	533	2 445	5 003
Services aux particuliers	19	315	1 203	3 201
Dont : enseignement, santé et action sociale	8	201	758	1 938

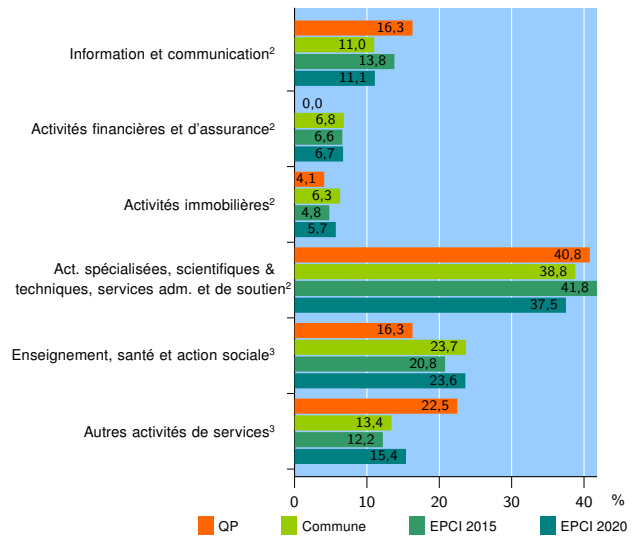
Source : Insee, Répertoire des entreprises et des établissements⁴ (Sirene) au 31/12/2019

Activité des établissements



Source : Insee, Répertoire des entreprises et des établissements⁴ (Sirene) au 31/12/2019

Activité des établissements de service



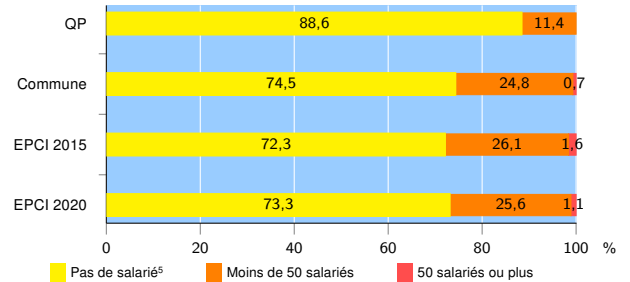
Source : Insee, Répertoire des entreprises et des établissements⁴ (Sirene) au 31/12/2019

Démographie d'établissements

	QP	Commune	EPCI 2015	EPCI 2020
Créations et transferts d'établissements	83	507	1 959	4 431
Part des transferts (%)	4,8	12,0	14,5	13,1
Part des créations (%)	95,2	88,0	85,5	86,9
Part de micro-entrepreneurs parmi les créations d'établissements (%)	83,5	72,2	66,4	67,7
Taux de créations et transferts (%)	59,3	29,4	26,7	25,5

Source : Insee, Répertoire des entreprises et des établissements⁴ (Sirene) en 2020

Taille des établissements



Source : Insee, Répertoire des entreprises et des établissements⁴ (Sirene) au 31/12/2019

¹ : À l'exception des automobiles et des motocycles

² : Services aux entreprises

³ : Services aux particuliers

⁴ : Établissements du champ marchand non agricole

⁵ : Y compris inconnu et non enregistré

Signes conventionnels utilisés

s : secret statistique (y compris entre indicateurs et entre zones géographiques)

nd : donnée non disponible ou non diffusable

/// : donnée non calculable (ex. pas d'EPCI 2015)