

Zone étudiée

QP Le Mail (QP077007)

Zones de comparaison

Commune : Torcy

EPCI 2015 : CA Marne la Vallée - Val Maubuée

EPCI 2017 : CA Paris - Vallée de la Marne

Tous les chiffres et leur documentation disponibles sur Insee.fr

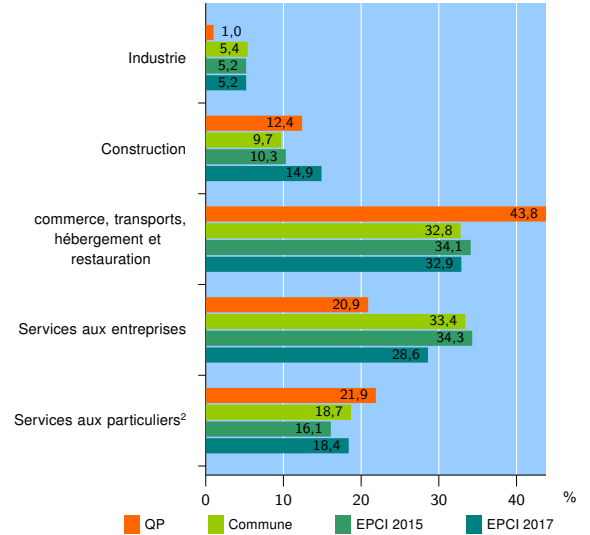
Fiche mise à jour le 06/11/2018
Version : 2017

Activité des établissements

| | QP | Commune | EPCI 2015 | EPCI 2017 |
|---|------------|--------------|--------------|---------------|
| Nombre d'établissements | 105 | 1 375 | 5 812 | 13 501 |
| Industrie | 1 | 74 | 301 | 696 |
| Construction | 13 | 133 | 600 | 2 011 |
| Commerce, transports, hébergement et restauration | 46 | 452 | 1 982 | 4 447 |
| Dont : commerce de gros ¹ | 3 | 111 | 574 | 999 |
| commerce de détail ¹ | 18 | 138 | 526 | 1 539 |
| Services aux entreprises | 22 | 459 | 1 993 | 3 866 |
| Services aux particuliers ² | 23 | 257 | 936 | 2 481 |
| Dont : enseignement, santé et action sociale | 12 | 157 | 590 | 1 534 |

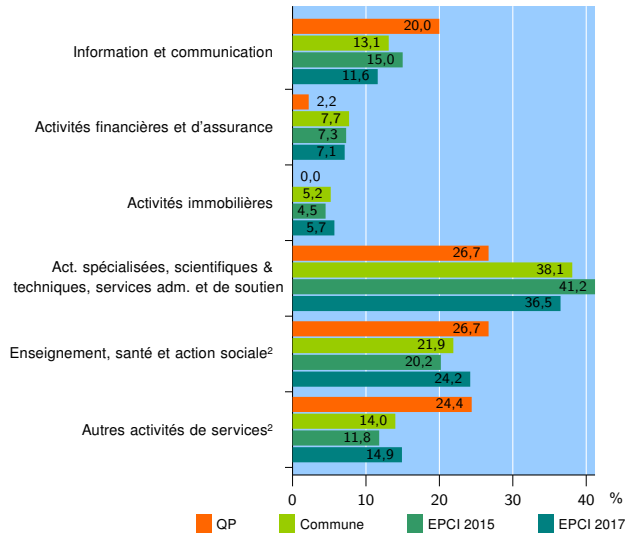
Source : Insee, Répertoire des entreprises et des établissements³ (Sirene) au 01/01/2015

Activité des établissements



Source : Insee, Répertoire des entreprises et des établissements³ (Sirene) au 01/01/2015

Activité des établissements de service



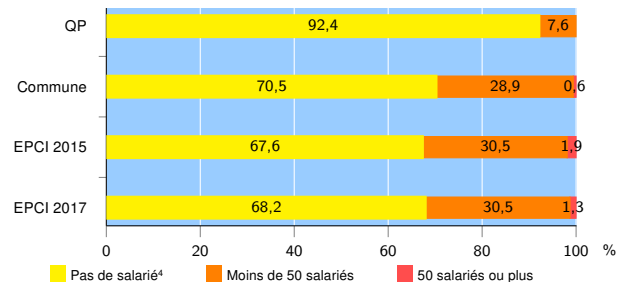
Source : Insee, Répertoire des entreprises et des établissements³ (Sirene) au 01/01/2015

Démographie d'établissements

| | QP | Commune | EPCI 2015 | EPCI 2017 |
|--|-------------|-------------|--------------|--------------|
| Créations et transferts d'établissements | 14 | 274 | 1 048 | 2 514 |
| Part des transferts (%) | 7,1 | 22,3 | 22,0 | 19,7 |
| Part des créations (%) | 92,9 | 77,7 | 78,0 | 80,3 |
| Part d'auto-entrepreneurs parmi les créations d'établissements (%) | 46,2 | 41,8 | 38,6 | 40,7 |
| Taux de créations et transferts (%) | 13,3 | 19,9 | 18,0 | 18,6 |

Source : Insee, Répertoire des entreprises et des établissements³ (Sirene) en 2015

Taille des établissements



Source : Insee, Répertoire des entreprises et des établissements³ (Sirene) au 01/01/2015

¹ : À l'exception des automobiles et des motocycles

² : Les services aux particuliers sont composés de l'enseignement, santé et action sociale ainsi que des autres activités de service

³ : Établissements du champ marchand non agricole

⁴ : Y compris inconnu et non enregistré

Signes conventionnels utilisés

s : secret statistique (y compris entre indicateurs et entre zones géographiques)

nd : données non disponibles ou non diffusables (ex. mauvaise qualité de géolocalisation)

/// : absence de résultat due à la nature des choses (ex. pas d'EPCI 2015)