

## Tissu économique

### Zone étudiée

QP Orly Parc (QP077004)

### Zones de comparaison

Commune 2020 : Lagny-sur-Marne

EPCI 2015 : CA Marne et Gondoire

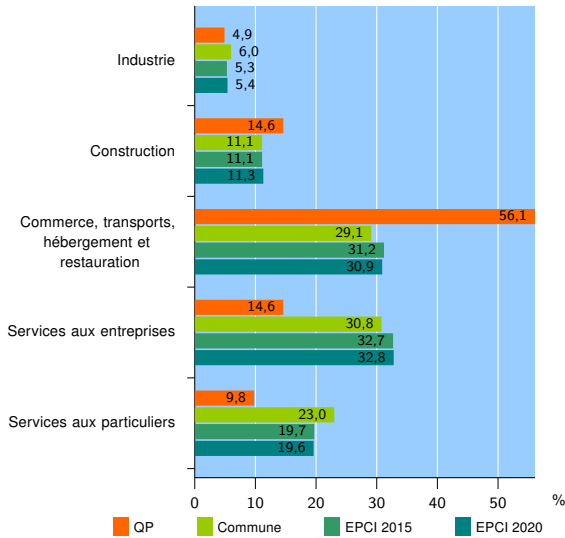
EPCI 2020 : CA Marne et Gondoire

### Activité des établissements

	QP	Commune	EPCI 2015	EPCI 2020
<b>Nombre d'établissements</b>	<b>41</b>	<b>1 856</b>	<b>8 256</b>	<b>8 731</b>
Industrie	2	112	437	470
Construction	6	206	917	989
Commerce, transports, hébergement et restauration	23	540	2 574	2 699
Dont : commerce de gros <sup>1</sup>	0	94	578	619
commerce de détail <sup>1</sup>	7	213	794	820
Services aux entreprises	6	571	2 698	2 861
Services aux particuliers	4	427	1 630	1 712
Dont : enseignement, santé et action sociale	3	277	981	1 024

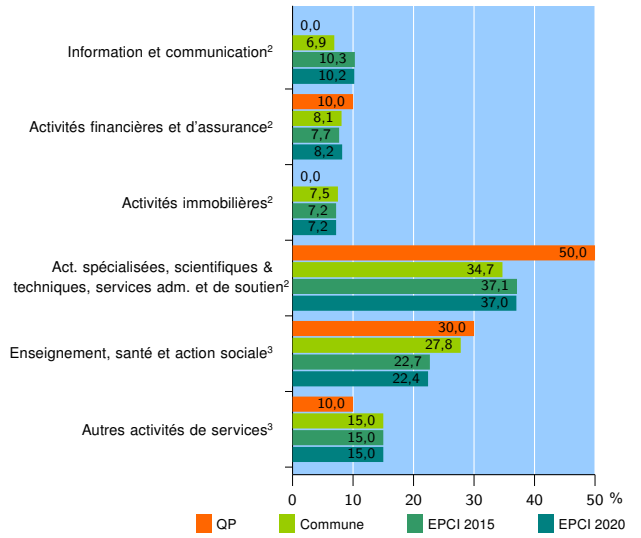
Source : Insee, Répertoire des entreprises et des établissements<sup>4</sup> (Sirene) au 31/12/2018

### Activité des établissements



Source : Insee, Répertoire des entreprises et des établissements<sup>4</sup> (Sirene) au 31/12/2018

### Activité des établissements de service



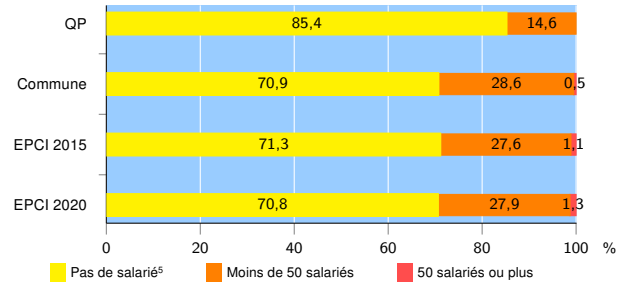
Source : Insee, Répertoire des entreprises et des établissements<sup>4</sup> (Sirene) au 31/12/2018

### Démographie d'établissements

	QP	Commune	EPCI 2015	EPCI 2020
<b>Créations et transferts d'établissements</b>	<b>16</b>	<b>510</b>	<b>2 206</b>	<b>2 305</b>
Part des transferts (%)	6,2	19,0	19,1	18,9
Part des créations (%)	93,8	81,0	80,9	81,1
Part de micro-entrepreneurs parmi les créations d'établissements (%)	60,0	59,8	59,9	60,4
<b>Taux de créations et transferts (%)</b>	<b>39,0</b>	<b>27,5</b>	<b>26,7</b>	<b>26,4</b>

Source : Insee, Répertoire des entreprises et des établissements<sup>4</sup> (Sirene) en 2019

### Taille des établissements



Source : Insee, Répertoire des entreprises et des établissements<sup>4</sup> (Sirene) au 31/12/2018

<sup>1</sup> : À l'exception des automobiles et des motocycles

<sup>2</sup> : Services aux entreprises

<sup>3</sup> : Services aux particuliers

<sup>4</sup> : Établissements du champ marchand non agricole

<sup>5</sup> : Y compris inconnu et non enregistré

### Signes conventionnels utilisés

s : secret statistique (y compris entre indicateurs et entre zones géographiques)

nd : données non disponibles ou non diffusables (ex. mauvaise qualité de géolocalisation)

/// : absence de résultat due à la nature des choses (ex. pas d'EPCI 2015)