

## Tissu économique

### Zone étudiée

QP La Grande Prairie (QP077002)

### Zones de comparaison

Commune 2022 : Chelles

EPCI 2015 : CA Marne et Chanteraine

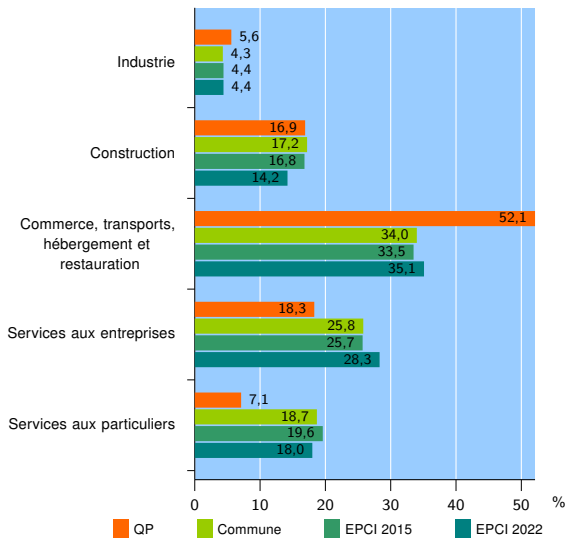
EPCI 2022 : CA Paris - Vallée de la Marne

### Activité des établissements

	QP	Commune	EPCI 2015	EPCI 2022
<b>Nombre d'établissements</b>	<b>71</b>	<b>4 520</b>	<b>6 111</b>	<b>18 922</b>
Industrie	4	195	272	840
Construction	12	778	1 025	2 680
Commerce, transports, hébergement et restauration	37	1 538	2 046	6 646
Dont : commerce de gros <sup>1</sup>	3	238	318	1 152
commerce de détail <sup>1</sup>	5	454	627	1 786
Services aux entreprises	13	1 167	1 569	5 346
Services aux particuliers	5	842	1 199	3 410
Dont : enseignement, santé et action sociale	2	495	697	2 022

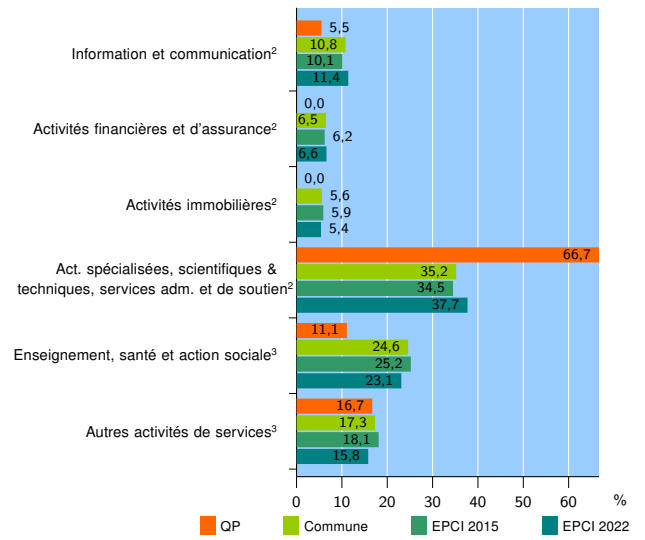
Source : Insee, Répertoire des entreprises et des établissements<sup>4</sup> (Sirene) au 31/12/2020

### Activité des établissements



Source : Insee, Répertoire des entreprises et des établissements<sup>4</sup> (Sirene) au 31/12/2020

### Activité des établissements de service



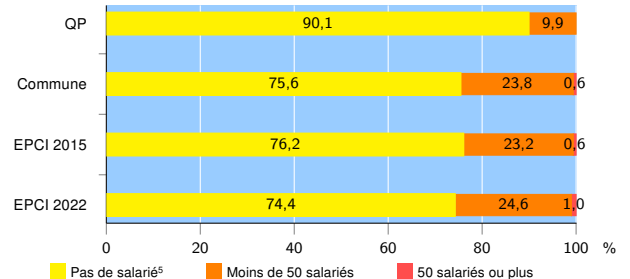
Source : Insee, Répertoire des entreprises et des établissements<sup>4</sup> (Sirene) au 31/12/2020

### Démographie d'établissements

	QP	Commune	EPCI 2015	EPCI 2022
<b>Créations et transferts d'établissements</b>	<b>41</b>	<b>1 220</b>	<b>1 688</b>	<b>4 961</b>
Part des transferts (%)	4,9	14,1	14,5	14,3
Part des créations (%)	95,1	85,9	85,5	85,7
Part de micro-entrepreneurs parmi les créations d'établissements (%)	94,9	70,6	70,5	68,0
<b>Taux de créations et transferts (%)</b>	<b>57,7</b>	<b>27,0</b>	<b>27,6</b>	<b>26,2</b>

Source : Insee, Répertoire des entreprises et des établissements<sup>4</sup> (Sirene) en 2021

### Taille des établissements



Source : Insee, Répertoire des entreprises et des établissements<sup>4</sup> (Sirene) au 31/12/2020

<sup>1</sup> : À l'exception des automobiles et des motocycles

<sup>2</sup> : Services aux entreprises

<sup>3</sup> : Services aux particuliers

<sup>4</sup> : Établissements du champ marchand non agricole

<sup>5</sup> : Y compris inconnu et non enregistré

### Signes conventionnels utilisés

s : secret statistique (y compris entre indicateurs et entre zones géographiques)

nd : donnée non disponible ou non diffusable

/// : donnée non calculable (ex. pas d'EPCI 2015)