

## Tissu économique

### Zone étudiée

QP La Grande Prairie (QP077002)

### Zones de comparaison

Commune 2020 : Chelles

EPCI 2015 : CA Marne et Chanteraine

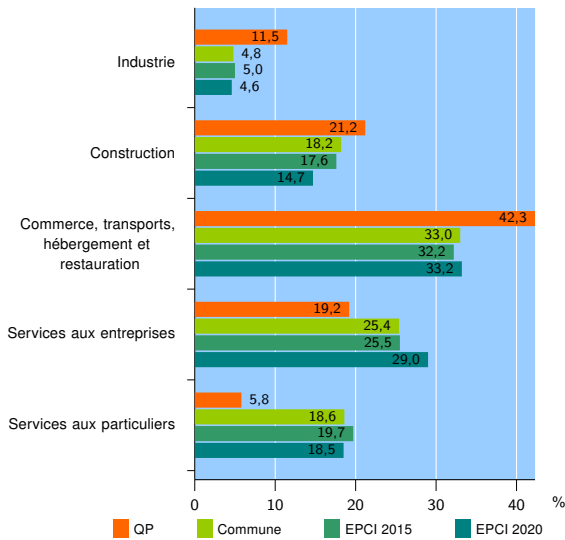
EPCI 2020 : CA Paris - Vallée de la Marne

### Activité des établissements

	QP	Commune	EPCI 2015	EPCI 2020
<b>Nombre d'établissements</b>	<b>52</b>	<b>3 833</b>	<b>5 193</b>	<b>16 118</b>
Industrie	6	186	260	746
Construction	11	698	912	2 374
Commerce, transports, hébergement et restauration	22	1 264	1 671	5 345
Dont : commerce de gros <sup>1</sup>	1	218	287	1 049
commerce de détail <sup>1</sup>	3	439	595	1 613
Services aux entreprises	10	973	1 327	4 667
Services aux particuliers	3	712	1 023	2 986
Dont : enseignement, santé et action sociale	1	429	613	1 835

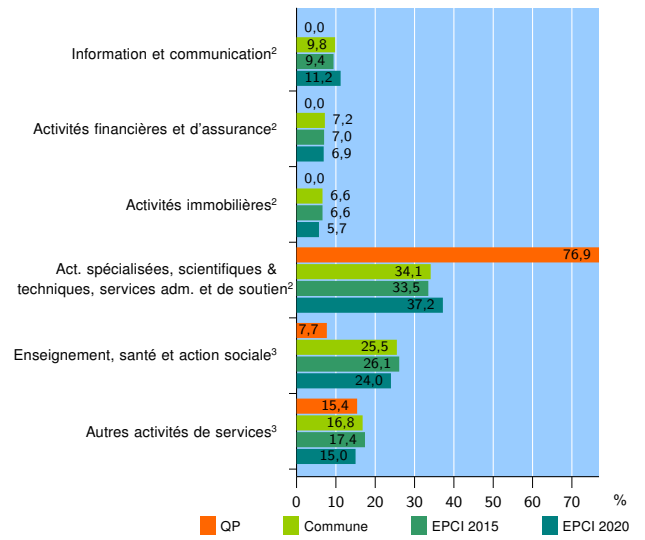
Source : Insee, Répertoire des entreprises et des établissements<sup>4</sup> (Sirene) au 31/12/2018

### Activité des établissements



Source : Insee, Répertoire des entreprises et des établissements<sup>4</sup> (Sirene) au 31/12/2018

### Activité des établissements de service



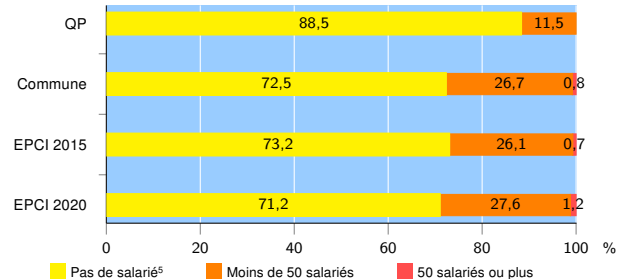
Source : Insee, Répertoire des entreprises et des établissements<sup>4</sup> (Sirene) au 31/12/2018

### Démographie d'établissements

	QP	Commune	EPCI 2015	EPCI 2020
<b>Créations et transferts d'établissements</b>	<b>27</b>	<b>1 015</b>	<b>1 371</b>	<b>4 165</b>
Part des transferts (%)	14,8	11,6	11,9	13,2
Part des créations (%)	85,2	88,4	88,1	86,8
Part de micro-entrepreneurs parmi les créations d'établissements (%)	73,9	66,2	66,9	64,7
<b>Taux de créations et transferts (%)</b>	<b>51,9</b>	<b>26,5</b>	<b>26,4</b>	<b>25,8</b>

Source : Insee, Répertoire des entreprises et des établissements<sup>4</sup> (Sirene) en 2019

### Taille des établissements



Source : Insee, Répertoire des entreprises et des établissements<sup>4</sup> (Sirene) au 31/12/2018

<sup>1</sup> : À l'exception des automobiles et des motocycles

<sup>2</sup> : Services aux entreprises

<sup>3</sup> : Services aux particuliers

<sup>4</sup> : Établissements du champ marchand non agricole

<sup>5</sup> : Y compris inconnu et non enregistré

### Signes conventionnels utilisés

s : secret statistique (y compris entre indicateurs et entre zones géographiques)

nd : données non disponibles ou non diffusables (ex. mauvaise qualité de géolocalisation)

/// : absence de résultat due à la nature des choses (ex. pas d'EPCI 2015)