

## Zone étudiée

QP Grand Belleville 10ème - 11ème - 20ème (QP075020)

## Zones de comparaison

Commune 2022 : Paris

EPCI 2015 : Sans objet

EPCI 2022 : EPT Ville de Paris

## Premier degré

### Écoles<sup>1</sup>

	QP	Commune	EPCI 2015	EPCI 2022
Nombre d'écoles maternelles <sup>2</sup>	8	291	///	291
dont en Rep	5	78	///	78
dont en Rep+	3	13	///	13
dont privées	0	1	///	1
Nombre d'écoles élémentaires <sup>2</sup>	7	292	///	292
dont en Rep	5	83	///	83
dont en Rep+	2	12	///	12
dont privées	0	7	///	7
Nombre d'écoles primaires <sup>2</sup>	7	170	///	170
dont en Rep	2	24	///	24
dont en Rep+	0	1	///	1
dont privées	5	100	///	100

### Écoliers (lieu de scolarisation)<sup>1</sup>

	QP	Commune	EPCI 2015	EPCI 2022
Nombre d'écoliers	3 320	148 546	///	148 546
dont en niveau préélémentaire <sup>2</sup>	1 272	54 448	///	54 448
dont moins de 3 ans	45	584	///	584

Note de lecture : 148 546 écoliers sont scolarisés dans une école située dans la commune dans laquelle se situe le QP. Parmi ces élèves, 54 448 sont en niveau préélémentaire.

Source : Ministère de l'Éducation nationale et de la jeunesse, Depp, année scolaire 2021-2022

<sup>1</sup>Les écoles concernées par le QP sont celles situées dans le QP ou à moins de 100 mètres du QP.  
<sup>2</sup>Les écoles maternelles n'ont que des élèves de niveau préélémentaire, les écoles élémentaires n'ont que des élèves de niveau élémentaire, les écoles primaires ont des élèves de niveau élémentaire et des élèves de niveau préélémentaire.

Note de lecture : 291 écoles maternelles sont situées dans la commune dans laquelle se situe le QP.  
Source : Ministère de l'Éducation nationale et de la jeunesse, Depp, année scolaire 2021-2022

## Second degré : les formations au collège

### Établissements

	QP	Commune	EPCI 2015	EPCI 2022
Nombre de collèges <sup>3</sup>	10	178	///	178
dont en Rep	4	26	///	26
dont en Rep+	1	4	///	4
dont privés	3	64	///	64

<sup>3</sup>Les collèges concernés par le QP sont ceux situés dans le QP ou à moins de 300 mètres du QP.  
Note de lecture : 178 collèges sont situés dans la commune dans laquelle se situe le QP.  
Source : Ministère de l'Éducation nationale et de la jeunesse, Depp, année scolaire 2021-2022

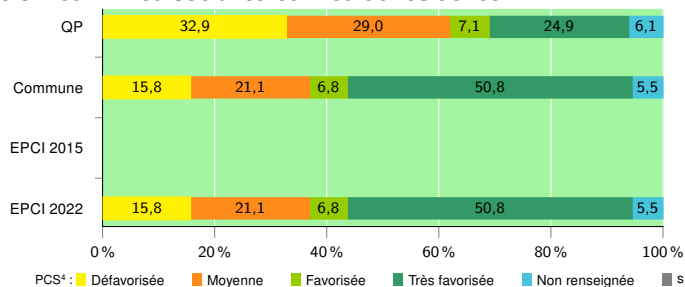
### Élèves (lieu de résidence de l'élève)

	QP	Commune	EPCI 2015	EPCI 2022
Nombre d'élèves scolarisés dans une formation au collège	893	78 361	///	78 361
dont filles	437	38 488	///	38 488
dont en Rep	357	10 544	///	10 544
dont en Rep+	156	1 517	///	1 517
dont en établissement privé	111	23 685	///	23 685
dont SEGPA, ULIS, UPE2A, 3 <sup>e</sup> prépa métiers	58	3 063	///	3 063

Note de lecture : À la rentrée 2021, 78 361 élèves inscrits dans une formation de niveau collège résident dans la commune dans laquelle se situe le QP.

Source : Ministère de l'Éducation nationale et de la jeunesse, Depp, année scolaire 2021-2022

### Répartition des élèves inscrits dans une formation au collège<sup>4</sup> selon leur milieu social et leur lieu de résidence



<sup>4</sup>Effectifs hors SEGPA, ULIS, UPE2A, 3<sup>e</sup> prépa métiers  
Note de lecture : À la rentrée 2021, parmi l'ensemble des collégiens résidant dans la commune dans laquelle se situe le QP, 15,8 % sont issus d'un milieu social défavorisé.  
Source : Ministère de l'Éducation nationale et de la jeunesse, Depp, année scolaire 2021-2022

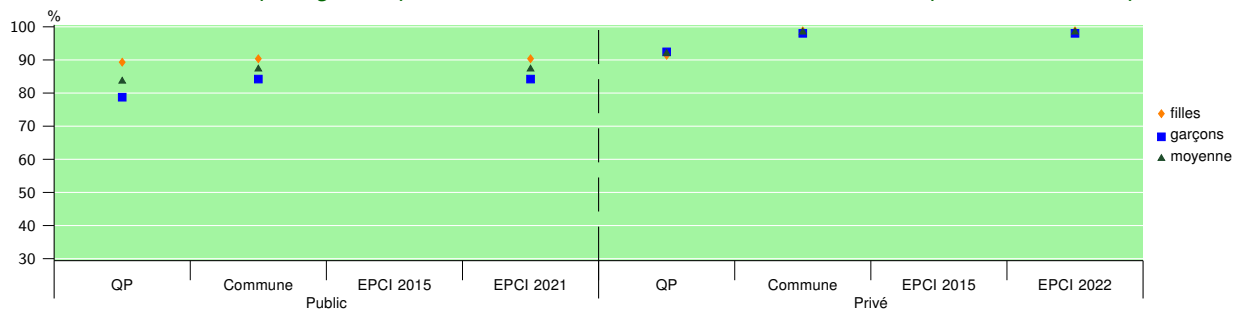
### Retard scolaire dans les formations collège<sup>4</sup> (lieu de résidence de l'élève)

	QP	Commune	EPCI 2015	EPCI 2022
Taux de retard en 6 <sup>e</sup> (%)	5,0	3,6	///	3,6
Taux de retard des filles, parmi les filles en 6 <sup>e</sup> (%)	s	3,4	///	3,4
Taux de retard en 3 <sup>e</sup> (%)	12,4	7,7	///	7,7
Taux de retard des filles, parmi les filles en 3 <sup>e</sup> (%)	13,9	6,6	///	6,6

<sup>4</sup>Effectifs hors SEGPA, ULIS, UPE2A, 3<sup>e</sup> prépa métiers  
Note de lecture : À la rentrée 2021, parmi l'ensemble des collégiens résidant dans la commune dans laquelle se situe le QP, 3,6 % sont en retard en sixième. Pour les seules collégiennes de cette commune, le taux de retard est 3,4 %.

Source : Ministère de l'Éducation nationale et de la jeunesse, Depp, année scolaire 2021-2022

### Taux de réussite au brevet (série générale) selon le secteur d'établissement<sup>5</sup> et le sexe de l'élève (lieu de scolarisation)



<sup>5</sup>Les collèges concernés par le QP sont ceux situés dans le QP ou à moins de 300 mètres du QP.  
Note de lecture : À la session 2022, le taux de réussite au DNB est de 87,2 % pour les collèges publics situés dans la commune dans laquelle se situe le QP.  
Source : Ministère de l'Éducation nationale et de la jeunesse, Depp, année scolaire 2021-2022

## Éducation (2/2)



Tous les chiffres et leur documentation disponibles sur [insee.fr](https://www.insee.fr)

### Zone étudiée

QP Grand Belleville 10ème - 11ème - 20ème (QP075020)

### Zones de comparaison

Commune 2020 : Paris

EPCI 2015 : Sans objet

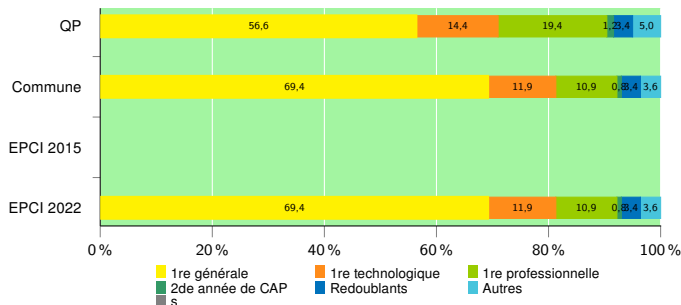
EPCI 2022 : EPT Ville de Paris



Fiche mise à jour le 26/02/2024  
Version : 2023

## Second degré : parcours à l'issue du collège

### Orientation des élèves scolarisés deux ans après la troisième (lieu de scolarisation en troisième)



Note de lecture : 69,4 % des élèves qui étaient scolarisés en troisième à la rentrée 2019 au sein d'un collège situé dans la commune dans laquelle se situe le QP se retrouvent en première générale à la rentrée 2021.

Source : Ministère de l'Éducation nationale et de la jeunesse, Depp, année scolaire 2021-2022

### Scolarisation (lieu de résidence)

	QP	Commune	EPCI 2015	EPCI 2022
Part des 16 à 25 ans non scolarisés et sans emploi (%)	14,1	8,8	///	8,8

Note de lecture : Parmi les jeunes de 16 à 25 ans résidant dans la commune dans laquelle se situe le QP, 8,8% sont non scolarisés et sans emploi.

Source : Insee, Recensement de la Population 2019

### Centre de formation d'apprentis (CFA)

	Commune	EPCI 2015	EPCI 2022
Nombre de centres de formation d'apprentis (y compris agriculture)	216	///	216
dont privés	209	///	209

Note de lecture : La commune dans laquelle se situe le QP compte 216 CFA.

Source : Insee, Base Permanente des Equipements 2021

## Second degré : les formations au lycée

### Établissements

	Commune	EPCI 2015	EPCI 2022
Nombre de lycées	164	///	164
Nombre de lycées d'enseignement général et technologique <sup>5</sup>	135	///	135
dont privés	65	///	65
Nombre de lycées d'enseignement professionnel	29	///	29
dont privés	0	///	0

<sup>5</sup> Les lycées généraux et technologiques incluent les lycées polyvalents

Note de lecture : La commune dans laquelle se situe le QP compte 164 lycée(s) d'enseignement général et technologique.

Source : Ministère de l'Éducation nationale et de la jeunesse, Depp, année scolaire 2021-2022

### Élèves (lieu de résidence de l'élève)

	QP	Commune	EPCI 2015	EPCI 2022
Élèves scolarisés dans une formation générale ou technologique des lycées	506	49 367	///	49 367
dont filles	284	25 723	///	25 723
dont en établissement privé	74	16 235	///	16 235
Élèves scolarisés dans une formation professionnelle des lycées	261	11 393	///	11 393
dont filles	92	4 383	///	4 383

Note de lecture : Parmi les élèves résidant dans la commune dans laquelle se situe le QP, 49 367 sont scolarisés dans une formation générale et technologique en lycée.

Source : Ministère de l'Éducation nationale et de la jeunesse, Depp, année scolaire 2021-2022

### Retard scolaire dans les formations générales ou technologiques en lycées (lieu de résidence de l'élève)

	QP	Commune	EPCI 2015	EPCI 2022
Taux de retard en 2 <sup>de</sup> (%)	8,4	7,9	///	7,9
Taux de retard des filles, parmi les filles en 2 <sup>de</sup> (%)	6,7	7,2	///	7,2
Taux de retard en terminale (%)	16,5	12,1	///	12,1
Taux de retard des filles, parmi les filles en terminale (%)	12,5	9,9	///	9,9

Note de lecture : Parmi les élèves résidant dans la commune dans laquelle se situe le QP, 7,9 % sont en retard en seconde générale et technologique.

Source : Ministère de l'Éducation nationale et de la jeunesse, Depp, année scolaire 2021-2022

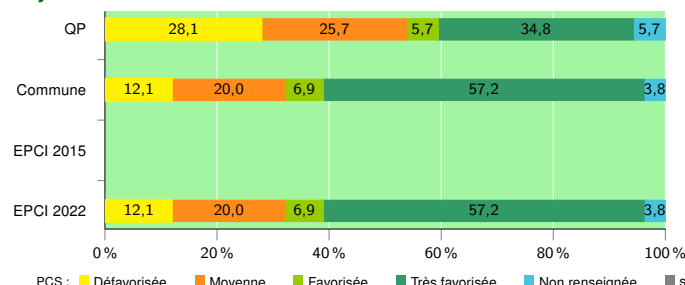
### Retard scolaire dans les formations professionnelles en lycée (lieu de résidence de l'élève)

	QP	Commune	EPCI 2015	EPCI 2022
Taux de retard en 2 <sup>de</sup> (%)	50,0	37,3	///	37,3
Taux de retard des filles, parmi les filles en 2 <sup>de</sup> (%)	58,8	35,9	///	35,9
Taux de retard en terminale (%)	51,5	51,7	///	51,7
Taux de retard des filles, parmi les filles en terminale (%)	43,3	47,2	///	47,2

Note de lecture : Parmi les élèves résidant dans la commune dans laquelle se situe le QP, 37,3 % sont en retard en seconde professionnelle.

Source : Ministère de l'Éducation nationale et de la jeunesse, Depp, année scolaire 2021-2022

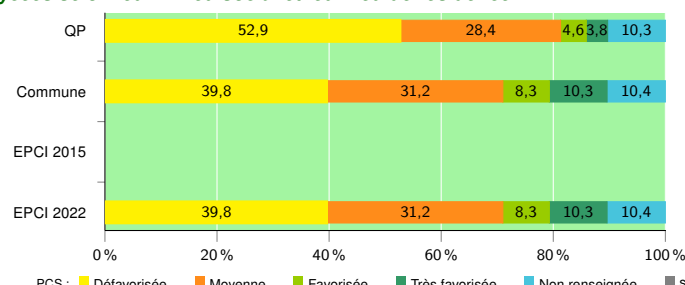
### Répartition des élèves inscrits dans une formation générale ou technologique des lycées selon leur milieu social et leur lieu de résidence



Note de lecture : Dans la commune dans laquelle se situe le QP, 12,1 % des élèves scolarisés dans une formation générale et technologique en lycée sont enfants d'ouvriers ou d'inactifs (PCS défavorisée).

Source : Ministère de l'Éducation nationale et de la jeunesse, Depp, année scolaire 2021-2022

### Répartition des élèves inscrits dans une formation professionnelle des lycées selon leur milieu social et leur lieu de résidence



Note de lecture : Dans la commune dans laquelle se situe le QP, 39,8 % des élèves scolarisés dans une formation professionnelle en lycée sont enfants d'ouvriers ou d'inactifs (PCS défavorisée).

Source : Ministère de l'Éducation nationale et de la jeunesse, Depp, année scolaire 2021-2022

#### Signes conventionnels utilisés

s : secret statistique (y compris entre indicateurs et entre zones géographiques)  
nd : donnée non disponible ou non diffusable ou non significative  
/// : donnée non calculable (ex. pas d'EPCI 2015)